


ORTSGEMEINDE EBERTSHAUSEN

Rhein-Lahn-Kreis

Verbandsgemeinde Aar - Einrich



Haushaltssatzung und Haushaltsplan

Haushaltsjahr 2022

Inhaltsverzeichnis	1
Vorbericht	2 - 15
Haushaltssatzung	16 - 18
Übersicht über die Teilhaushalte und zugeordneten Produkte	19
Ergebnishaushalt	20 - 23
Finanzhaushalt	24 - 25
Teilergebnishaushalt	26 - 50
Teilfinanzhaushalt	51 - 74
Investitionsübersicht	75 - 78
Produktübersicht TEP	79
Bilanz, Stichtag 31.12.2020	80 – 83
Stellenplan	84
Übersicht über die Entwicklung der voraussichtlichen Jahresergebnisse	85
Übersicht über die voraussichtlichen Finanzmittelüberschüsse/ - fehlbeträge	86
Übersicht Entwicklung der Investitionen u. Investitionsförderungsmaßnahmen	87
Übersicht über die Entwicklung der Investitionskredite	88
Übersicht über die Entwicklung der Liquiditätskredite	89
Übersicht über die voraussichtliche Entwicklung des Eigenkapitals	90
Übersicht Veränderung der Sonderposten für Belastungen aus dem kom. Finanzausgleich	91
Übersicht zur Beurteilung der dauernden Leistungsfähigkeit	92
Übersicht über die aus Verpflichtungsermächtigungen fällig werdenden Zahlungen	93
Übersicht über den Stand der Verbindlichkeiten	94

Vorbericht zum Haushaltsplan der OG Ebertshausen für das Haushaltsjahr 2022 gemäß § 6 GemHVO

1. Allgemeines

Gemäß § 6 Satz 1 der Gemeindehaushaltsverordnung (GemHVO) soll der Vorbericht einen Überblick über die Entwicklung der Haushaltswirtschaft im Haushaltsjahr unter Einbeziehung der beiden Haushaltsvorjahre geben.

Dabei sind die Rahmenbedingungen zu erläutern.

Weiterhin soll der Vorbericht einen Ausblick auf die wesentlichen Veränderungen der Planung, der Entwicklung des Eigenkapitals sowie die Entwicklung der Investitions- und Liquiditätskredite geben.

Der Vorbericht ist wie folgt gegliedert:

1. Allgemeines
2. Gliederung des Haushaltsplanes
3. Rückblick
 - 3.1 Jahresergebnis 2020
 - 3.2 Haushaltsentwicklung 2021
4. Entwicklung der Haushaltswirtschaft in 2022
5. Erläuterung zu den Erträgen
6. Erläuterung zu den Aufwendungen
7. Erläuterungen Finanzhaushalt/Investitionen

2. Gliederung des Haushaltsplanes

Die Haushaltsführung für die Ortsgemeinde Ebertshausen erfolgt nach den Grundsätzen der kommunalen Doppik, einem Drei-Komponenten-System bestehend aus Bilanz, Ergebnis- und Finanzhaushalt.

Der Haushaltsplan besteht dabei aus den zwei Komponenten Ergebnis- und Finanzhaushalt.

Im Ergebnishaushalt sind alle Erträge und Aufwendungen, im Finanzhaushalt alle Ein- und Auszahlungen des Haushaltsjahres enthalten.

Grundlage des Haushaltsplanes bilden Produkte, welche wiederum aus einer oder mehreren Leistungen bestehen können.

Der Haushaltsplan ist entsprechend der bestehenden Aufgabenstruktur organisatorisch in Teilhaushalte gegliedert.

Ferner werden in der Doppik nun auch neue Elemente wie Rückstellungen Sonderposten, Abschreibungen dargestellt um den Ressourcenverbrauch umfassend darstellen zu können.

Weiterhin sind zu jedem Produkt die verantwortlichen Personen sowie die Haushaltsziele aufgenommen und beschrieben.

Die Gliederung des Haushaltes stellt sich wie folgt dar:

Hauptproduktbereich 1	Zentrale Verwaltung
Hauptproduktbereich 2	Schulen und Kultur
Hauptproduktbereich 3	Soziales und Jugend
Hauptproduktbereich 5	Gestaltung Umwelt Bauen
Hauptproduktbereich 6	Zentrale Finanzleistungen

Jedem Hauptproduktbereich sind Teilergebnis- und Teilfinanzpläne zugeordnet die über die Produktebene, bis auf die Leistungsebene die einzelnen Bereiche konkretisieren und differenziert darstellen.

3. Rückblick

3.1 Jahresergebnis 2020

	Planansatz Haushaltsplan	Rechnungsergebnis Jahresrechnung
<u>Ergebnishaushalt / Ergebnisrechnung</u>		
Gesamtbetrag der Erträge	143.610,00 €	170.416,49 €
Gesamtbetrag der Aufwendungen	142.960,00 €	144.224,01 €
Jahresüberschuss / Jahresfehlbetrag	650,00 €	26.192,48 €
<u>Finanzhaushalt / Finanzrechnung</u>		
Ordentliche / Außerordentliche Einzahlungen	138.830,00 €	156.467,42 €
Ordentliche / Außerordentliche Auszahlungen	122.820,00 €	126.433,69 €
Saldo der ordentlichen / außerordentlichen Ein-/Auszahlungen	16.010,00 €	30.033,73 €
Abzgl. Ordentliche Tilgungsleistungen Investitionskredite	710,00 €	708,00 €
= Freie Finanzspitze der Ortsgemeinde Ebertshausen	15.300,00 €	29.325,73 €
Einzahlungen aus Investitionstätigkeit	188.000,00 €	0,00 €
Auszahlungen aus Investitionstätigkeit	255.000,00 €	0,00 €
Saldo der Ein-/Auszahlungen aus Investitionstätigkeit	- 67.000,00 €	0,00 €
Davon wurden aus vorhandenen liquiden Mitteln finanziert:	- 51.700,00 €	0,00 €
Davon wurden Kreditfinanziert:	0,00 €	0,00 €
Davon wurden den Liquiden Mitteln zugeführt	0,00 €	29.325,73 €
Gesamtbetrag der Einzahlungen und Auszahlungen ausgeglichen:	378.530,00 €	156.467,42 €

3.2. Haushaltsentwicklung 2021

Vorbemerkungen

Im Haushaltsjahr 2021 steigen insbesondere die Erträge aus Gewerbesteueranteilen weiter an. Trotz der angestiegenen Steuerkraftmesszahl im Berechnungszeitraum erhält die Ortsgemeinde in 2021 höhere Schlüsselzuweisungen als im Vorjahr. Jedoch fallen durch die angestiegenen Umlagegrundzahlen trotz Senkung der Umlagesätze für Kreis und VG-Umlage höhere Umlagezahlungen an VG und Kreis an. Der Finanzplan weist für 2021 eine Freie Finanzspitze in Höhe von 14.770 € aus.

Ergebnishaushalt

Der Ergebnishaushalt schließt im Entwurf mit einem Jahresüberschuss von 1.780 €.

Die in dieses Ergebnis einfließenden Abschreibungen betragen 18.360 €.

Die gewählten Planansätze 2021 orientieren sich im Wesentlichen an den Vorjahreswerten.

Die Summe der laufenden Erträge (Pos. E8) wird mit 150.030 € festgesetzt, diese sind in erster Linie durch die Steuereinnahmen sowie die Erträge aus Schlüsselzuweisung A geprägt.

Die Summe der laufenden Aufwendungen (Pos. E15) beträgt 149.580 € und wird geprägt von Energie-, Sach- und Personalkosten für die Unterhaltung der öffentlichen Einrichtungen sowie die Umlagezahlungen an Kreis und VG.

Finanzhaushalt

Der Finanzhaushalt weist einen Saldo der ordentlichen und außerordentlichen Ein- und Auszahlungen (Pos. F23) in Höhe von + 15.480 € aus.

Demnach ist der Finanzhaushalt gem. § 18 I GemHVO ausgeglichen, da die ordentlichen Tilgungsleistungen (Pos. F36) in Höhe von 710 € daraus erwirtschaftet werden.

Der Saldo der Ein- und Auszahlungen aus Investitionstätigkeit (Pos. F33) beträgt - 70.000 €.

Die Finanzierung der Investitionen erfolgt über die vorhandenen liquiden Mittel der Ortsgemeinde Ebertshausen.

Stand Liquide Mittel zum 23.12.2020: 141.891 €

Die geplanten Investitionen sind im Teilfinanzplan B (Planung einzelner Investitionsmaßnahmen) nach Maßnahmen dargestellt und spiegeln sich im Finanzhaushalt wieder.

Den v.g. Investitionen stehen in einzelnen Maßnahmen entsprechende Kostenerstattungen bzw. Landeszuschüsse gegenüber.

4. Haushaltsentwicklung 2022

Vorbemerkungen

Für das Haushaltsjahr 2022 steigen insbesondere die Erträge aus Gewerbesteuer und aus der Einkommenssteuer weiter an. Auf Grund der angestiegenen Steuerkraftmesszahl im Berechnungszeitraum erhält die Ortsgemeinde in 2022 niedrigere Schlüsselzuweisungen als im Vorjahr. Jedoch fallen durch die angestiegenen Umlagegrundzahlen höhere Umlagezahlungen an VG und Kreis an. Der Finanzplan weist für 2022 eine Freie Finanzspitze in Höhe von 13.580 € aus.

Ergebnishaushalt

Der Ergebnishaushalt schließt im Entwurf mit einem Jahresüberschuss von 160 €.

Die in dieses Ergebnis einfließenden Abschreibungen betragen 17.710 €.

Die gewählten Planansätze 2022 orientieren sich im Wesentlichen an den Vorjahreswerten.

Die Summe der laufenden Erträge (Pos. E8) wird mit 164.240 € festgesetzt, diese sind in erster Linie durch die Steuereinnahmen sowie die Erträge aus Schlüsselzuweisung A geprägt.

Die Summe der laufenden Aufwendungen (Pos. E15) beträgt 165.670 € und wird geprägt von Energie-, Sach- und Personalkosten für die Unterhaltung der öffentlichen Einrichtungen sowie die Umlagezahlungen an Kreis und VG.

Finanzhaushalt

Der Finanzhaushalt weist einen Saldo der ordentlichen und außerordentlichen Ein- und Auszahlungen (Pos. F23) in Höhe von + 14.290 € aus.

Demnach ist der Finanzhaushalt gem. § 18 I GemHVO ausgeglichen, da die ordentlichen Tilgungsleistungen (Pos. F36) in Höhe von 710 € daraus erwirtschaftet werden.

Der Saldo der Ein- und Auszahlungen aus Investitionstätigkeit (Pos. F33) beträgt -149.300 €.

Die Finanzierung der Investitionen erfolgt über die vorhandenen liquiden Mittel der Ortsgemeinde Ebertshausen.

Stand Liquide Mittel zum 25.11.2021: 152.791 €

Die geplanten Investitionen sind im Teilfinanzplan B (Planung einzelner Investitionsmaßnahmen) nach Maßnahmen dargestellt und spiegeln sich im Finanzhaushalt wieder.

Den v.g. Investitionen stehen in einzelnen Maßnahmen entsprechende Kostenerstattungen bzw. Landeszuschüsse gegenüber.

5. Erläuterungen zu den Erträgen

Pos. E1 – Steuern und ähnliche Abgaben (113.470 €)

	<u>2021</u>	<u>2022</u>
Grundsteuer A	3.400 €	3.400 €
Grundsteuer B	7.000 €	7.000 €
Gewerbsteuer	17.000 €	30.000 €
Gemeindeanteil Einkommensteuer	58.000 €	65.000 €
Gemeindeanteil Umsatzsteuer	630 €	270 €
Hundesteuer	1.000 €	1.100 €
Ausgleichsleistungen	6.600 €	6.700 €

Pos. E2 – Zuwendungen und allgemeine Umlagen (29.030 €)

Schlüsselzuweisung A	36.100 €	29.000 €
Zuwendung Kriegsgräber	30 €	30 €

Pos. E4 – Öffentlich-rechtliche Leistungsentgelte (4.890 €)

Verwaltungsgebühren

4310 Beglaubigungsgebühren	10 €	10 €
4312 Vorkaufsrechtbescheinigungen	100 €	100 €
4321 Benutzungsgebühren DGH	300 €	200 €
4322 Entgelte für das Bestattungswesen	300 €	300 €
4329 Verm. Einnahmen	650 €	500 €
4370 Erträge aus Sonderposten aus Beiträgen	3.660 €	3.580 €
4390 Erträge aus Auflösung Grabnutzungsentgelte	200 €	200 €

	<u>2021</u>	<u>2022</u>
<u>Pos. E5 – Privatrechtliche Leistungsentgelte (12.050 €)</u>		
Erträge Holzverkauf	6.510 €	8.480 €
Mieten und Pachten (ab 2022 wird hier die Jagdpacht abgebildet)	70 €	3.570 €
<u>Pos. E6 – Kostenerstattungen und Kostenumlagen (1.300 €)</u>		
4424 von Gemeinden -Altglascontainer u. Altkleidercontainer) Gewässer III. Ordnung	800 €	1.300 €
<u>Pos. E7 – Sonstige laufende Erträge (3.500 €)</u>		
Konzessionsabgaben	3.400 €	3.500 €
Jagdpachterträge (ab 2022 siehe Pos.E5)	3.370 €	0 €
Erlöse aus Ehrensoldrückstellung	900 €	0 €
Pos. E8 - Summe der laufenden Erträge aus Verwaltungstätigkeit	150.030 €	164.240 €

6. Erläuterungen zu den Aufwendungen

Pos. E9 – Personal- u. Versorgungsaufwendungen (8.340 €)

Aufwandsentschädigung Ortsbürgermeister	3.800 €	3.800 €
Aufwandsentschädigung Beigeordnete in Vertretungsfällen	200 €	200 €
Rats- u. Ausschussmitglieder	300 €	300 €
Dienstbezüge Arbeitnehmer	1.400 €	1.000 €
Beiträge zur gesetzl. Sozialversicherung	800 €	730 €
Pauschalierte Lohnsteuer	110 €	90 €
Versorgungsaufwendungen	2.220 €	2.220 €

	<u>2021</u>	<u>2022</u>
<u>Pos. E10 – Aufwendungen für Sach- und Dienstleistungen (25.870 €)</u>		
<u>1142 – Liegenschaften</u>		
Bewirtschaftungskosten Grundabgaben	20 €	20 €
<u>2810 – Heimat- u. Kulturpflege</u>		
Seniorenfeier	500 €	500 €
<u>4140 – Maßnahmen der Gesundheitspflege Defibrillator</u>		
Unterhaltung BGA	50 €	50 €
<u>5410 –Straßen</u>		
Unterhaltung Straßen	500 €	500 €
Straßenoberflächenentwässerung	1.850 €	1.900 €
<u>5510 – Öffentliches Grün</u>		
Unterhaltungsmaßnahmen	300 €	500 €
<u>5521 - Gewässerunterhaltung</u>		
Unterhaltungsaufwand	400 €	1.000 €
<u>5530 - Friedhof</u>		
Bewirtschaftungskosten	170 €	170 €
Unterhaltungsmaßnahmen	1.000 €	500 €
<u>5551 – Kommunale Forstwirtschaft</u>		
Grundsteuer, LWK-Beitrag Wald	60 €	60 €
Beförderung und Waldarbeiter	1.000 €	1.000 €
Sachkosten Forst	100 €	300 €
Unternehmerdienstleistungen Forst	4.100 €	16.120 €

	<u>2021</u>	<u>2022</u>
<u>5559 - Wirtschaftswege</u>		
Unterhaltungsaufwand	1.000 €	1.000 €
<u>5731 – DGH Ebertshausen</u>		
Bewirtschaftungskosten	2.000 €	2.000 €
Unterhaltungsmaßnahmen	500 €	200 €
Unterhaltung BGA	50 €	50 €

Pos. E11 – Abschreibungen (17.710 €)

Der Wertverzehr des Vermögens, wie Gebäude, Maschinen und technische Anlagen etc. ist als Aufwand in Form von Abschreibungen darzustellen. Hierbei sind die Anschaffungs- und Herstellungskosten um planmäßige Abschreibungen zu vermindern. Diese erfolgt grundsätzlich linear in gleichen Jahresraten. Zieht man die oben dargestellten Sonderposten ab, verbleibt eine Nettobelastung in Höhe von 14.130 €.

Pos. E12 – Zuwendungen, Umlagen und sonstige Transferaufwendungen (109.980 €)

Kostenanteil Zweckverband KITA VG Aar-Einrich	10.300 €	10.000 €
Zuschüsse für lfd.Zwecke (Feuerwehr, FV KiGa, MV, Kulturförderung, Bücherei, FirstResponder DRK, Sozialstation, Lebenshilfe, SV A/B)	480 €	480 €
Gewerbesteuerumlage	1.600 €	2.000 €
Kreisumlage	51.540 €	54.650 €
Verbandsgemeindeumlage	41.350 €	42.850 €

	<u>2021</u>	<u>2022</u>
<u>Pos. E14 – Sonstige laufende Aufwendungen (3.770 €)</u>		
Bei den sonstigen laufenden Aufwendungen handelt es sich um eine Sammelposition für Aufwendungen, die keiner speziellen Position zugeordnet werden können.		
Fahrtkostenerstattungen	100 €	100 €
Büromaterial, Fachliteratur	50 €	200 €
Bücher	100 €	50 €
Telefon, Internet	50 €	50 €
Versicherungsbeiträge Unfall- u. Haftpflichtvers.	400 €	400 €
Waldbrandversicherung	20 €	20 €
Verfügungsmittel	50 €	50 €
Ehrungen und Jubiläen	300 €	300 €
Sonstige Geschäftsaufwendungen (Straßenbeleuchtung, BG-Beiträge Forst)	2.450 €	2.600 €
<u>Pos. E15 – Summe der laufenden Aufwendungen aus Verwaltungstätigkeit</u>	149.580 €	165.670 €
<u>Pos. E17 - Zinserträge und sonst. Finanzerträge (1.800 €)</u>		
aus Kassenbestandsverzinsung	850 €	500 €
Erträge aus Sondervermögen AÖR Stromnetz	500 €	1.000 €
Vollverzinsung Gewerbesteuer	100 €	200 €
Aus Kapitalstockverzinsung SÜWAG	100 €	100 €
<u>Pos. E18 - Zinsaufwendungen und sonst. Finanzaufwendungen (210 €)</u>		
Dalehenszinsen Kfw—Darlehen EK-Stromnetzfinanzierung	170 €	160 €
Gewerbesteuerverzinsung für Rückzahlungen	50 €	50 €
<u>Pos. E19 – Saldo der Zins- u. sonst. Finanzerträge und –aufwendungen</u>	1.330 €	1.590 €
<u>Pos. E23 – Jahresergebnis</u>	1.780 €	160 €

7.Finanzhaushalt

Der Finanzhaushalt gibt durch die zusammenfassende Darstellung aller geplanten Einzahlungen und Auszahlungen einen wichtigen Überblick über die Liquidität der Ortsgemeinde. Er wird in Zahlungen aus laufender Verwaltungstätigkeit, Zins- und sonstigen Finanzauszahlungen und Zahlungen aus Investitionstätigkeit aufgeteilt. Die Ein- und Auszahlungen aus laufender Verwaltungstätigkeit wurden bereits im Ergebnishaushalt dargestellt, soweit sie Erträge bzw. Aufwendungen darstellen.

Folgende investive Ein- und Auszahlungen sind geplant:

	<u>Einzahlungen</u>	<u>Auszahlungen</u>
<u>1143 - Bauhof</u> Anschaffung Geräte / Mulcher		10.000 €
<u>5530 – Friedhof</u> Baumaßnahmen	200 €	2.000 €
<u>5559 – Wirtschaftswegebau</u> Wegebaumaßnahme „Alter Weg“ über Kulturamt Zuwendungsantrag läuft	77.500 €	215.000 €
<u>5731 – Kommunale Einrichtungen –DGH Ebertshausen-</u> Baumaßnahmen		0 €

Ein- und Auszahlungen aus Finanzierungstätigkeit (Position F34 – F44 des Gesamtfinanzplanes)

Der ausgewiesene Finanzmittelfehlbetrag (Position F34) von **- 135.010 €**, sowie die unter Position F36 veranschlagte Darlehenstilgung in Höhe von **710 €** ergibt die Veränderung der liquiden Mittel (Pos. F38 u. F43) von **- 135.720 €**; welche vom vorhandenen Finanzmittelbestand abgedeckt wird. Eine Darlehensaufnahme ist nicht vorgesehen und erforderlich.

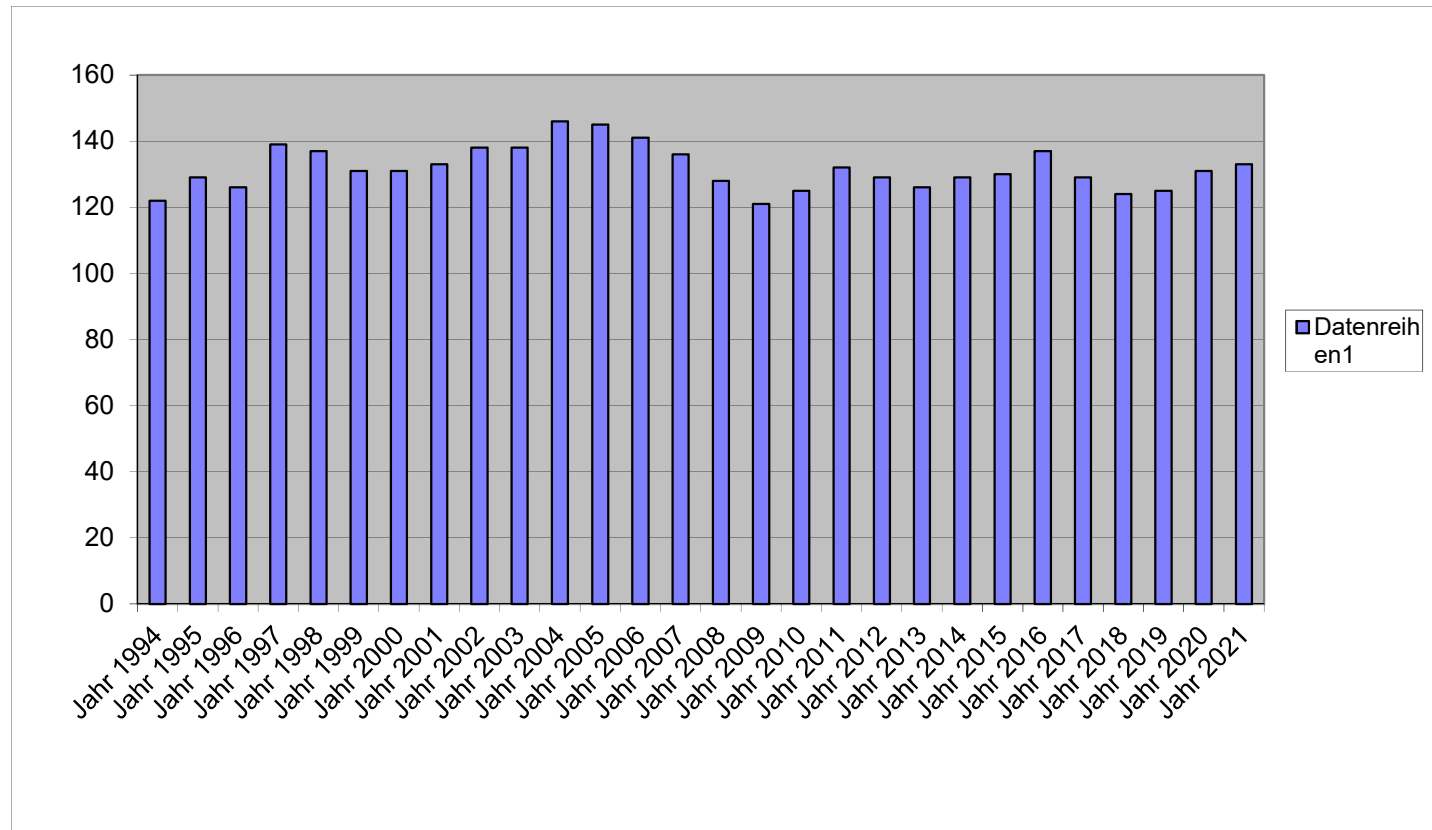
Der liquide Mittelbestand der Ortsgemeinde zum 25.11.2021 beträgt +152.791 €.

II. Statistische Angaben zur Ortsgemeinde

Entwicklung der Wohnbevölkerung (Hauptwohnsitz) der Ortsgemeinde Ebertshausen

Stand jeweils 30.06. eines Jahres

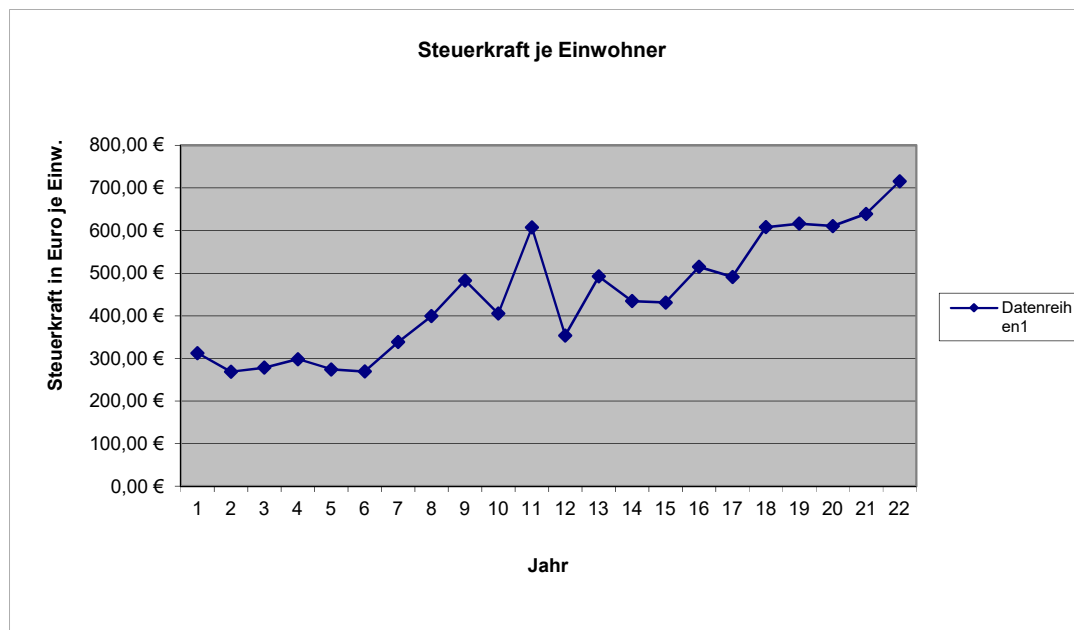
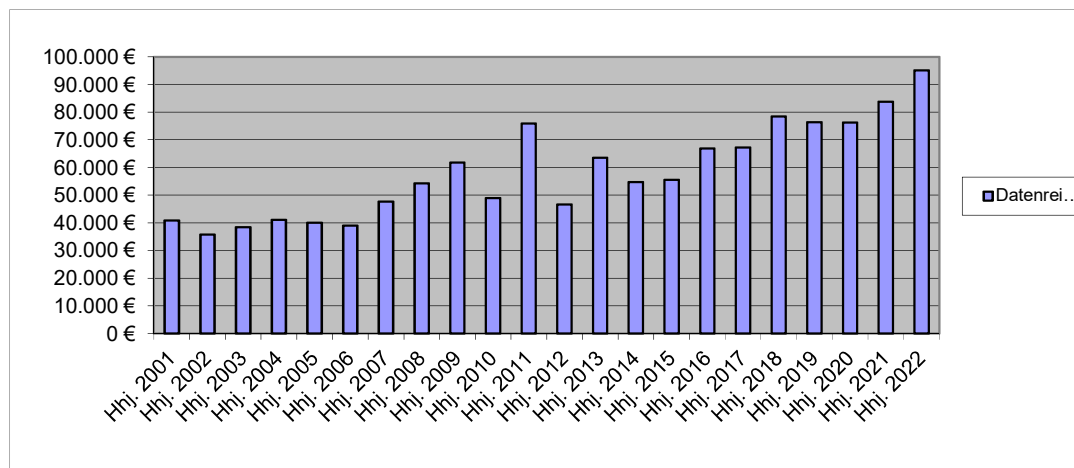
Gemeinde:	Ebertshausen
Jahr 1994	122
Jahr 1995	129
Jahr 1996	126
Jahr 1997	139
Jahr 1998	137
Jahr 1999	131
Jahr 2000	131
Jahr 2001	133
Jahr 2002	138
Jahr 2003	138
Jahr 2004	146
Jahr 2005	145
Jahr 2006	141
Jahr 2007	136
Jahr 2008	128
Jahr 2009	121
Jahr 2010	125
Jahr 2011	132
Jahr 2012	129
Jahr 2013	126
Jahr 2014	129
Jahr 2015	130
Jahr 2016	137
Jahr 2017	129
Jahr 2018	124
Jahr 2019	125
Jahr 2020	131
Jahr 2021	133



Nivellierte Steuerkraft pro Einwohner (ohne Schlüsselzuweisung) der OG Ebertshausen

	Steuerkraft- meßzahl	Einw. zum 30.06 des Vj.	Steuerkraft je Einwohner
Hhj. 2001	40.933 €	131	312,47 €
Hhj. 2002	35.738 €	133	268,71 €
Hhj. 2003	38.431 €	138	278,49 €
Hhj. 2004	41.127 €	138	298,02 €
Hhj. 2005	40.026 €	146	274,15 €
Hhj. 2006	39.019 €	145	269,10 €
Hhj. 2007	47.736 €	141	338,55 €
Hhj. 2008	54.271 €	136	399,05 €
Hhj. 2009	61.821 €	128	482,98 €
Hhj. 2010	49.005 €	121	405,00 €
Hhj. 2011	75.922 €	125	607,38 €
Hhj. 2012	46.705 €	132	353,83 €
Hhj. 2013	63.521 €	129	492,41 €
Hhj. 2014	54.731 €	126	434,37 €
Hhj. 2015	55.594 €	129	430,96 €
Hhj. 2016	66.914 €	130	514,72 €
Hhj. 2017	67.296 €	137	491,21 €
Hhj. 2018	78.435 €	129	608,02 €
Hhj. 2019	76.422 €	124	616,31 €
Hhj. 2020	76.303 €	125	610,42 €
Hhj. 2021	83.744 €	131	639,27 €
Hhj. 2022	95.188 €	133	715,70 €

	LD		SW
2020	1.119,85 €	SW 78,5 v.H. =	879,08 €
2021	1.165,66 €	SW 78,5 v.H. =	915,04 €
2022	1.189,31 €	SW 78,5 v.H. =	933,61 €
	SW	GemSTK	Differenz
2020	879,08 €	610,42 €	268,66 €
2021	915,04 €	639,27 €	275,77 €
2022	933,61 €	715,70 €	217,91 €
	GemSTK	EW	SZ A
2020	268,66 €	125	33.582 €
2021	275,77 €	131	36.126 €
2022	217,91 €	133	28.982 €



6 Umlagegrundzahlen.2022 VGAE.xls

1	Einwohner Stand 30.06.2021	Steuerkraftzahlen			Anteil an der Einkommen- steuer	§ 21 LFAG Ausgleichs- leistungen	Gem.-Ant. Umsatz- steuer	Steuerkraft- meßzahl Summe (2-7)	Gewerbesteuer- kompensations- mittel	Steuerkraft- meßzahl Gesamt	Schlüssel- zuweisung 2022	Umlage- grundzahl 9+10	VG-Umlage gerundet 34,50%	Kreis-Umlage gerundet 44,00%
		Grundsteuer		Gewerbe- steuer										
		A	B											
2	3	4	5	6	7	8	9	10	11	12	12			
Name der Gemeinde	Steuerkraft vom 01.10.2020 bis 30.09.2021													
Allendorf	608	1.984	45.909	536.072	297.331	31.285	35.345	947.926	0	947.926	0	947.926	327.034	417.087
Berghausen	308	4.576	22.654	35.644	148.608	15.640	4.240	231.362	0	231.362	56.188	287.550	99.205	126.522
Berndroth	405	3.051	25.404	57.987	207.455	21.825	11.402	327.124	-12.932	314.192	63.921	378.113	130.449	166.370
Biebrich	319	1.799	18.467	41.201	142.569	15.013	4.428	223.477	0	223.477	74.346	297.823	102.749	131.042
Bremberg	273	4.773	25.300	6.925	112.202	11.794	2.252	163.246	2.004	165.250	89.625	254.875	87.932	112.145
Burgschwalbach	1.076	5.987	79.665	131.369	541.166	56.886	17.940	833.013	0	833.013	171.546	1.004.559	346.573	442.006
Dörsdorf	434	3.826	27.870	9.330	228.431	24.000	2.935	296.392	2.601	298.993	106.195	405.188	139.790	178.283
Ebertshausen	133	3.427	6.454	18.455	60.133	6.313	406	95.188	0	95.188	28.982	124.170	42.839	54.635
Eisighofen	252	3.631	18.079	15.722	149.384	15.681	4.000	206.497	6.574	213.071	22.198	235.269	81.168	103.518
Ergeshausen	138	1.640	9.242	216	59.747	6.305	407	77.557	2.775	80.332	48.505	128.837	44.449	56.688
Flacht	1.006	4.702	75.155	232.237	554.200	58.205	12.307	936.806	-2.675	934.131	5.080	939.211	324.028	413.253
Gutenacker	364	2.335	28.727	54.477	153.110	16.104	22.118	276.871	15.224	292.095	47.738	339.833	117.242	149.527
Hahnstätten	2.971	6.122	304.582	1.199.874	1.363.488	143.452	168.863	3.186.381	0	3.186.381	233.170	3.419.551	1.179.745	1.504.602
Herold	379	3.183	27.690	77.004	201.237	21.135	9.784	340.033	0	340.033	13.806	353.839	122.074	155.689
Kaltenholzhausen	572	4.773	45.785	170.046	316.127	33.215	19.698	589.644	0	589.644	0	589.644	203.427	259.443
Katzenelnbogen	2.208	6.729	267.819	723.134	994.809	104.486	241.777	2.338.754	-31.706	2.307.048	226.781	2.533.829	874.171	1.114.885
Klingelbach	755	3.338	57.740	35.652	382.235	40.188	14.928	534.081	1.348	535.429	169.444	704.873	243.181	310.144
Kördorf	551	6.600	35.537	73.234	225.741	23.753	17.146	382.011	-16.639	365.372	149.045	514.417	177.474	226.343
Lohrheim	596	4.083	43.470	139.832	255.232	26.845	10.374	479.836	0	479.836	76.597	556.433	191.969	244.831
Mittelfischbach	146	1.470	8.294	376.979	75.133	7.893	8.076	477.845	0	477.845	0	477.845	164.857	210.252
Mudershausen	432	2.890	25.943	56.889	204.767	21.481	4.991	316.961	-11.979	304.982	98.336	403.318	139.145	177.460
Netzbach	356	5.544	20.970	21.932	175.277	18.408	4.933	247.064	3.927	250.991	81.374	332.365	114.666	146.241
Niederneisen	1.483	7.819	106.304	96.857	689.438	72.529	20.308	993.255	6.908	1.000.163	384.378	1.384.541	477.667	609.198
Niedertiefenbach	183	1.643	11.139	26.716	88.449	9.283	378	137.608	0	137.608	33.241	170.849	58.943	75.174
Oberfischbach	165	2.119	7.531	11.619	80.532	8.478	712	110.991	2.249	113.240	40.806	154.046	53.146	67.780
Oberneisen	735	3.184	63.643	158.997	422.189	44.335	16.085	708.433	0	708.433	0	708.433	244.409	311.711
Reckenroth	219	1.493	22.393	3.784	117.404	12.360	2.852	160.286	4.670	164.956	39.505	204.461	70.539	89.963
Rettert	433	2.906	33.986	80.274	223.302	23.509	6.524	370.501	0	370.501	33.752	404.253	139.467	177.871
Roth	208	2.998	9.842	592	78.631	8.268	406	100.737	2.639	103.376	90.814	194.190	66.996	85.444
Schiesheim	250	1.219	38.338	141.996	119.624	12.572	25.010	338.759	0	338.759	0	338.759	116.872	149.054
Schönborn	734	5.252	49.271	87.140	394.008	41.319	21.494	598.484	3.152	601.636	83.631	685.267	236.417	301.517
Summe Ortsgem.	18.692	115.096	1.563.203	4.622.186	9.061.959	952.560	712.119	17.027.123	-21.860	17.005.263	2.469.004	19.474.267	6.718.623	8.568.678
VG Aar-Einrich	Schlüsselzuweisung B 2										2.402.505	2.402.505		1.057.102
GESAMT:	18.692	115.096	1.563.203	4.622.186	9.061.959	952.560	712.119	17.027.123	-21.860	17.005.263	4.871.509	21.876.772	6.718.623	9.625.780

Haushaltssatzung der Ortsgemeinde Ebertshausen

für das Jahr 2022 vom _____

Der Ortsgemeinderat hat auf Grund der §§ 95 ff. der Gemeindeordnung Rheinland-Pfalz in der Fassung vom 31. Januar 1994 (GVBl. S. 153), zuletzt geändert durch Gesetz vom 02. März 2006 (GVBl. S. 57), folgende Haushaltssatzung beschlossen:

§ 1 Ergebnis- und Finanzhaushalt

Festgesetzt werden:

1. im Ergebnishaushalt

der Gesamtbetrag der Erträge auf	166.040,00 €
der Gesamtbetrag der Aufwendungen auf	165.880,00 €
Jahresüberschuß / Jahresfehlbetrag	160,00 €

2. Im Finanzhaushalt

die ordentlichen Einzahlungen auf	162.460,00 €
die ordentlichen Auszahlungen auf	148.170,00 €
Saldo der ordentlichen Ein- und Auszahlungen	14.290,00 €

die außerordentlichen Einzahlungen auf	0,00 €
die außerordentlichen Auszahlungen auf	0,00 €
Saldo der außerordentlichen Ein- und Auszahlungen	0,00 €

die Einzahlungen aus Investitionstätigkeit	77.700,00 €
die Auszahlungen aus Investitionstätigkeit	227.000,00 €
Saldo der Ein- und Auszahlungen aus Investitionstätigkeit	-149.300,00 €

die Einzahlungen aus Finanzierungstätigkeit	135.720,00 €
die Auszahlungen aus Finanzierungstätigkeit	710,00 €
Saldo der Ein- und Auszahlungen aus Finanzierungstätigkeit	135.010,00 €

der Gesamtbetrag der Einzahlungen auf	375.880,00 €
der Gesamtbetrag der Auszahlungen auf	375.880,00 €
Veränderung des Finanzmittelbestandes im Haushaltsjahr	0,00 €

§ 2 - Gesamtbetrag der vorgesehenen Kredite

Es werden festgesetzt:

1. der Gesamtbetrag der Kredite zur Finanzierung von Investitionen und Investitionsförderungsmaßnahmen	0,00 €
--	--------

§ 3 - Gesamtbetrag der vorgesehenen Ermächtigungen

Es wird festgesetzt :

1. Der Gesamtbetrag der Verpflichtungsermächtigungen	0,00 €
--	--------

§ 4 - Steuersätze

Die Steuersätze für die Gemeindesteuern werden wie folgt festgesetzt:

1. Grundsteuer

a) für die land- und forstwirtschaftlichen Betriebe (Grundsteuer A)	310%
b) für Grundstücke (Grundsteuer B)	375%

2. Gewerbesteuer

375%

3. Die Hundesteuer beträgt für Hunde, die innerhalb des Gemeindegebietes gehalten werden:

	EURO (€)
für den ersten Hund	45,00 €
für den zweiten Hund	100,00 €
für jeden weiteren Hund	200,00 €
für den ersten gefährlichen Hund	450,00 €
für den zweiten gefährlichen Hund	450,00 €
für jeden weiteren gefährlichen Hund	450,00 €

§ 5 - Eigenkapital

Stand des Eigenkapitals zum 31.12. des Vorvorjahres	663.402
Voraussichtlicher Stand des Eigenkapitals zum 31.12. des Vorjahres	665.182
Voraussichtlicher Stand des Eigenkapitals zum 31.12. des Haushaltsjahres	665.342

§ 6 - Über- und außerplanmäßige Aufwendungen und Auszahlungen

Erhebliche über- und außerplanmäßige Aufwendungen oder Auszahlungen gemäß § 100 Abs. 1 Satz 2 GemO liegen vor, wenn im Einzelfall 1.000 € überschritten sind.

Ortsgemeinde Ebertshausen

-Siegel-

Günter Stricker, Ortsbürgermeister

Hinweis:

Die vorstehende Haushaltssatzung für das Haushaltsjahr 2022 wird hiermit öffentlich bekannt gemacht. Die nach § 95 Absatz 4 GemO erforderliche Genehmigung der Aufsichtsbehörde zu den Festsetzungen in den §§ 2 und 3 der Haushaltssatzung wurde mit Schreiben vom _____ erteilt.

Der Haushaltsplan liegt zur Einsichtnahme vom _____ bis _____ während der allgemeinen Diensstunden im Rathaus der Verbandsgemeindeverwaltung Aar-Einrich am Verwaltungsstandort Katzenelnbogen, Burgstraße 1, 56368 Katzenelnbogen, Zimmer D12, öffentlich aus.

Nach § 24 Absatz 6 GemO gilt die Satzung, die unter Verletzung von Verfahrens- oder Formvorschriften der Gemeindeordnung zustande gekommen ist, ein Jahr nach der Bekanntmachung als von Anfang an gültig zustande gekommen. Dies gilt nicht wenn

1. die Bestimmung über die Öffentlichkeit der Sitzung, die Genehmigung, die Ausfertigung oder die Bekanntmachung der Satzung verletzt worden sind oder
2. vor Ablauf der in Satz 1 genannten Frist die Aufsichtsbehörde den Beschluss beanstandet oder jemand die Verletzung der Verfahrens- oder Formvorschriften gegenüber der Verbandsgemeindeverwaltung Aar-Einrich unter Bezeichnung des Sachverhalts, der die Verletzung begründen soll, geltend gemacht hat.

Hat jemand eine Verletzung nach Satz 2 Nr. 2 geltend gemacht, so kann auch nach Ablauf der in Satz 1 genannten Frist jedermann diese Verletzung geltend machen.

Katzenelnbogen, den _____

Verbandsgemeindeverwaltung Aar-Einrich
56368 Katzenelnbogen

Übersicht über die Teilhaushalte und die zugeordneten Produkte

Teilhaushalt	Produkte/ Leistungen	Bezeichnung
	1110	Verwaltungssteuerung
Teilhaushalt 1	1113	Öffentlichkeitsarbeit
	1114	Gremien
	1142	Liegenschaften
	1146	Versicherungen
	1210	Statistik und Wahlen
Teilhaushalt 2	2720	Büchereien
	2810	Heimat- und sonstige Kulturpflege
Teilhaushalt 3	3310	Förderung von Trägern der Wohlfahrtspflege
	3650	Zweckverband KITA VG Aar-Einrich
Teilhaushalt 4	4140	Maßnahmen der Gesundheitspflege -Defibrillator-
	4241	Kommunale Sportstätten
Teilhaushalt 5	5312	Stromnetz VG Katzenelnbogen
	5410	Gemeindestraßen
	5411	Gemeindestraßen
	5415	Konzessionsabgaben
	5510	Öffentliches Grün, Landschaftsbau
	5521	Gewässerunterhaltung
	5530	Friedhofs- und Bestattungswesen
	5551	Kommunale Forstwirtschaft
	5559	Feld-, Landwirtschafts-, Wirtschaftswege
	5710	Kommunale Wirtschaftsförderung -DSL-
	5731	Dorfgemeinschaftshaus
Teilhaushalt 6	6110	Steuern, allgemeine Zuweisungen und Umlagen
	6120	Sonstige Allgemeine Finanzwirtschaft



Ergebnishaushalt 2022

lfd. Nr.	Ertrags- und Aufwandsarten	Ergebnis 2020	Ansatz 2021	Ansatz 2022	Planung 2023	Planung 2024	Planung 2025
in EUR							
Entstehung des Jahresergebnisses aus ordentlicher und außerordentlicher Tätigkeit							
E1	+ Steuern und ähnliche Abgaben	90.002,53	93.630	113.470	108.580	112.090	115.700
E2	+ Zuwendungen, allgemeine Umlagen und sonstige Transfererträge	40.874,60	36.130	29.030	30.030	32.030	33.030
E4	+ Öffentlich-rechtliche Leistungsentgelte	4.372,32	5.220	4.890	5.030	5.030	5.030
E5	+ Privatrechtliche Leistungsentgelte	20.414,31	6.580	12.050	12.570	13.070	13.270
E6	+ Kostenerstattungen und Kostenumlagen	791,24	800	1.300	800	1.000	1.050
E7	+ Sonstige laufende Erträge	13.793,33	7.670	3.500	3.600	3.700	3.800
E8	Summe der laufenden Erträge aus Verwaltungstätigkeit	170.248,33	150.030	164.240	160.610	166.920	171.880
E9	- Personal- und Versorgungsaufwendungen	8.149,61	8.830	8.340	8.390	8.440	8.440
E10	- Aufwendungen für Sach- und Dienstleistungen	22.516,58	13.600	25.870	15.700	15.950	16.050
E11	- Abschreibungen	18.039,44	18.360	17.710	17.830	17.830	18.330
E12	- Zuwendungen, Umlagen und sonstige Transferaufwendungen	92.652,17	105.270	109.980	109.780	109.880	110.130
E14	- Sonstige laufende Aufwendungen	2.657,14	3.520	3.770	3.270	3.820	3.620
E15	Summe der laufenden Aufwendungen aus Verwaltungstätigkeit	144.014,94	149.580	165.670	154.970	155.920	156.570
E16	Laufendes Ergebnis aus Verwaltungstätigkeit	26.233,39	450	-1.430	5.640	11.000	15.310
E17	+ Zinserträge und sonstige Finanzerträge	168,16	1.550	1.800	2.200	2.200	2.200
E18	- Zinsaufwendungen und sonstige Finanzaufwendungen	209,07	220	210	200	50	50
E19	Saldo der Zins- und sonstigen Finanzerträge und -aufwendungen	-40,91	1.330	1.590	2.000	2.150	2.150
E20	Ordentliches Ergebnis	26.192,48	1.780	160	7.640	13.150	17.460
E21	Außerordentliches Ergebnis	0,00	0	0	0	0	0
E22	Saldo aus internen Leistungsbeziehungen	0,00	0	0	0	0	0
E23	Jahresergebnis (Jahresüberschuss/Jahresfehlbetrag)	26.192,48	1.780	160	7.640	13.150	17.460



Ergebnishaushalt 2022

lfd. Nr.	Ertrags- und Aufwandsarten	Ergebnis 2020	Ansatz 2021	Ansatz 2022	Planung 2023	Planung 2024	Planung 2025
in EUR							
Entstehung des Jahresergebnisses aus ordentlicher und außerordentlicher Tätigkeit							
E1	+ Steuern und ähnliche Abgaben	90.002,53	93.630	113.470	108.580	112.090	115.700
40110000	Grundsteuer A	3.278,91	3.400	3.400	3.500	3.600	3.600
40120000	Grundsteuer B	6.811,80	7.000	7.000	7.500	7.600	7.700
40131000	Gewerbesteuerzahlungen laufendes Jahr	18.745,42	17.000	30.000	22.000	22.000	22.500
40210000	Gemeindeanteil an der Einkommensteuer	53.867,11	58.000	65.000	67.200	70.200	73.000
40220000	Gemeindeanteil an der Umsatzsteuer	645,99	630	270	280	290	300
40330000	Hundesteuer	1.043,75	1.000	1.100	1.000	1.100	1.100
40521000	Familienleistungsausgleich	5.609,55	6.600	6.700	7.100	7.300	7.500
E2	+ Zuwendungen, allgemeine Umlagen und sonstige Transfererträge	40.874,60	36.130	29.030	30.030	32.030	33.030
41111000	Schlüsselzuweisung A	33.472,00	36.100	29.000	30.000	32.000	33.000
41441000	Zuweisungen und Zuschüsse für laufende Zwecke / vom öffentlichen Bereich / vom Bund	27,60	30	30	30	30	30
41442000	Zuweisungen und Zuschüsse für laufende Zwecke / vom öffentlichen Bereich / vom Land	7.375,00	0	0	0	0	0
E4	+ Öffentlich-rechtliche Leistungsentgelte	4.372,32	5.220	4.890	5.030	5.030	5.030
43100000	Verwaltungsgebühren Bau- und Grundstücksordnung	0,00	10	10	10	10	10
43120000	Gebühren für die Erteilung von Bescheiden (u.a. Genehmigungen, Ablehnungen, Untersagungen)	62,00	100	100	100	100	100
43210000	Entgelte für die Benutzung von öffentlichen Einrichtungen und für wirtschaftliche Dienstleistungen	150,00	300	200	300	300	300
43224000	Entgelte / für das Bestattungswesen	0,00	300	300	300	300	300
43290000	Sonstige / Vermischte Einnahmen	450,00	650	500	500	500	500
43700000	Erträge aus der Auflösung von Sonderposten für Beiträge und ähnliche Entgelte	3.555,58	3.660	3.580	3.620	3.620	3.620
43900000	Erträge aus der Auflösung von Sonderposten für Grabnutzungsentgelte	154,74	200	200	200	200	200
E5	+ Privatrechtliche Leistungsentgelte	20.414,31	6.580	12.050	12.570	13.070	13.270
44110000	Erträge aus Verkäufen von Vorräten	20.353,68	6.510	8.480	9.000	9.500	9.700
44120000	Mieten und Pachten	60,63	70	3.570	3.570	3.570	3.570
E6	+ Kostenerstattungen und Kostenumlagen	791,24	800	1.300	800	1.000	1.050
44243000	Kostenerstattungen und Kostenumlagen / vom öffentlichen Bereich / von Gemeinden und Gemeindeverbänden	791,24	800	1.300	800	1.000	1.050
E7	+ Sonstige laufende Erträge	13.793,33	7.670	3.500	3.600	3.700	3.800
46250000	Konzessionsabgaben	3.328,83	3.400	3.500	3.600	3.700	3.800
46280000	Jagd- und Pachtterträge, Pferchgelder, Weidegelder, Fischereipacht, soweit nicht zweckgebunden	3.367,00	3.370	0	0	0	0
46614000	Erträge aus der Auflösung von Rückstellungen	7.097,50	900	0	0	0	0
E8	Summe der laufenden Erträge aus Verwaltungstätigkeit	170.248,33	150.030	164.240	160.610	166.920	171.880
E9	- Personal- und Versorgungsaufwendungen	8.149,61	8.830	8.340	8.390	8.440	8.440
50110000	Bürgermeister	3.732,00	3.800	3.800	3.800	3.800	3.800



Ergebnishaushalt 2022

lfd. Nr.	Ertrags- und Aufwandsarten	Ergebnis 2020	Ansatz 2021	Ansatz 2022	Planung 2023	Planung 2024	Planung 2025
50120000	Beigeordnete	0,00	200	200	200	200	200
50140000	Rats- und Ausschussmitglieder	0,00	300	300	300	300	300
50220000	Dienstbezüge und dergleichen / Arbeitnehmer	1.290,00	1.400	1.000	1.050	1.100	1.100
50420000	Beiträge zur gesetzlichen Sozialversicherung / Arbeitnehmer	740,17	800	730	730	730	730
50900000	Pauschalierte Lohnsteuer (auch Zahlungen über Knappschaft)	52,44	110	90	90	90	90
51130000	Versorgungsaufwendungen / ehrenamtlich Tätige	-2.632,00	2.220	2.220	2.220	2.220	2.220
51700000	Zuführungen zu Ehrensoldrückstellungen	4.967,00	0	0	0	0	0
E10	- Aufwendungen für Sach- und Dienstleistungen	22.516,58	13.600	25.870	15.700	15.950	16.050
52313000	Gebäude einschließlich der Bestandteile, die dem Gebäude zuzurechnen sind	411,48	2.200	2.200	1.650	1.700	1.700
52321000	Bewirtschaftung der Grundstücke, Außenanlagen, Gebäude und Gebäudeeinrichtungen / Grundstücke	1.579,82	2.250	2.250	2.250	2.250	2.250
52338000	Straßen, Wege, Plätze und Verkehrslenkungsanlagen	1.736,57	1.500	1.500	1.500	1.500	1.500
52370000	Unterhaltung der Geräte und Werkzeuge	62,29	100	100	100	100	100
52490000	Sonstige Aufwendungen für Sachleistungen	32,20	500	500	500	500	500
52531000	Kostenerstattungen / an Sondervermögen / an Eigenbetriebe	1.804,63	1.850	1.900	1.900	2.000	2.000
52542000	Kostenerstattungen / an den öffentlichen Bereich / an die EU / an das Land	1.000,00	1.000	1.000	1.000	1.000	1.000
52910000	Sonstige Aufwendungen für Sach- und Dienstleistungen / sonstige Aufwendungen für Sachleistungen	124,62	100	300	300	300	300
52920000	Sonstige Aufwendungen für Sach- und Dienstleistungen / sonstige Aufwendungen für Dienstleistungen	15.764,97	4.100	16.120	6.500	6.600	6.700
E11	- Abschreibungen	18.039,44	18.360	17.710	17.830	17.830	18.330
53230000	Abschreibungen auf immaterielle Vermögensgegenstände / gezahlte Investitionszuschüsse als Nutzungsberechtigter	276,16	280	290	290	290	290
53300000	Abschreibungen auf unbebaute Grundstücke und grundstücksgleiche Rechte	3.157,29	3.200	3.160	3.200	3.200	3.200
53490000	Abschreibungen auf bebaute Grundstücke und grundstücksgleiche Rechte / mit sonstigen Gebäuden	5.272,74	5.350	5.290	5.330	5.330	5.330
53580000	Straßen, Wege, Plätze und Verkehrslenkungsanlagen	9.220,16	9.400	8.840	8.880	8.880	9.380
53850000	Betriebs- und Geschäftsausstattung	113,09	130	130	130	130	130
E12	- Zuwendungen, Umlagen und sonstige Transferaufwendungen	92.652,17	105.270	109.980	109.780	109.880	110.130
54144000	Zuweisungen und Zuschüsse für laufende Zwecke / an den öffentlichen Bereich / an Zweckverbände	0,00	10.300	10.000	10.000	10.000	10.000
54190000	Zuweisungen und Zuschüsse für laufende Zwecke / an Sonstige	475,28	480	480	480	480	480
54310000	Gewerbsteuerumlage	1.612,89	1.600	2.000	2.000	2.000	2.100
54421000	Allgemeine Umlagen an Gemeindeverbände / Landkreise	48.301,00	51.540	54.650	54.800	54.900	54.950
54423000	Allgemeine Umlagen an Gemeindeverbände / Verbandsgemeinden	42.263,00	41.350	42.850	42.500	42.500	42.600
E14	- Sonstige laufende Aufwendungen	2.657,14	3.520	3.770	3.270	3.820	3.620
56131000	Fahrtkostenerstattung	0,00	100	100	100	100	100
56310000	Büromaterial	0,00	50	200	100	100	100



Ergebnishaushalt 2022

lfd. Nr.	Ertrags- und Aufwandsarten	Ergebnis	Ansatz	Ansatz	Planung	Planung	Planung
		2020	2021	2022	2023	2024	2025
in EUR							
56321000	Bücher	49,22	100	50	50	50	50
56341000	Fernmeldegebühren	0,00	50	50	50	50	50
56410000	Versicherungsbeiträge	371,44	400	400	400	400	400
56419000	Sonstige Versicherungen	16,07	20	20	20	20	20
56920000	Verfügungsmittel	50,00	50	50	50	50	50
56930000	Repräsentationen	209,96	300	300	300	300	300
56990000	Sonstige laufende Aufwendungen / sonstige laufende Aufwendungen der Verwaltungstätigkeit / Sonstige	1.960,45	2.450	2.600	2.200	2.750	2.550
E15	Summe der laufenden Aufwendungen aus Verwaltungstätigkeit	144.014,94	149.580	165.670	154.970	155.920	156.570
E16	Laufendes Ergebnis aus Verwaltungstätigkeit	26.233,39	450	-1.430	5.640	11.000	15.310
E17	+ Zinserträge und sonstige Finanzerträge	168,16	1.550	1.800	2.200	2.200	2.200
47143000	Zinserträge für Kredite / vom öffentlichen Bereich / von der EU / von Gemeinden und Gemeindeverbänden	0,00	850	500	500	500	500
47600000	Erträge aus Sondervermögen, Zweckverbänden und Anstalten des öffentlichen Rechts	0,00	500	1.000	1.500	1.500	1.500
47920000	Vollverzinsung aus Gewerbesteuer (§ 233a AO)	79,00	100	200	100	100	100
47990000	Sonstige Zinsen und ähnliche Erträge / Sonstige	89,16	100	100	100	100	100
E18	- Zinsaufwendungen und sonstige Finanzaufwendungen	209,07	220	210	200	50	50
57519000	Zinsaufwendungen und sonstige Finanzaufwendungen / an den inländischen Geldmarkt / an inländische Kreditinstitute / an sonstige inländische Kreditinstitute	182,07	170	160	150	0	0
57910000	Sonstige Zinsen und sonstige Finanzaufwendungen / aus der Vollverzinsung der Gewerbesteuer (§ 233a AO)	27,00	50	50	50	50	50
E19	Saldo der Zins- und sonstigen Finanzerträge und -aufwendungen	-40,91	1.330	1.590	2.000	2.150	2.150
E20	Ordentliches Ergebnis	26.192,48	1.780	160	7.640	13.150	17.460
E21	Außerordentliches Ergebnis	0,00	0	0	0	0	0
E22	Saldo aus internen Leistungsbeziehungen	0,00	0	0	0	0	0
E23	Jahresergebnis (Jahresüberschuss/Jahresfehlbetrag)	26.192,48	1.780	160	7.640	13.150	17.460



Finanzhaushalt 2022

Ifd. Nr.	Einzahlungs- und Auszahlungsarten	Ergebnis 2020	Ansatz 2021	Ansatz 2022	Planung 2023	Planung 2024	Planung 2025
		in EUR					
		1	2	3	4	5	6
	Entstehung des Finanzmittelüberschusses/- fehlbetrages aus ordentlicher und außerordentlicher Tätigkeit						
F1	+ Steuern und ähnliche Abgaben	88.836,34	93.630	113.470	108.580	112.090	115.700
F2	+ Zuwendungen, allgemeine Umlagen und sonstige Transfereinzahlungen	40.874,60	36.130	29.030	30.030	32.030	33.030
F4	+ Öffentlich-rechtliche Leitungsentgelte	1.657,00	1.460	1.310	1.410	1.410	1.410
F5	+ Privatrechtliche Leistungsentgelte	20.414,31	6.580	12.050	12.570	13.070	13.270
F6	+ Kostenerstattungen und Kostenumlagen	791,24	800	1.300	800	1.000	1.050
F7	+ Sonstige laufende Einzahlungen	6.695,83	6.770	3.500	3.600	3.700	3.800
F8	Summe der laufenden Einzahlungen aus Verwaltungstätigkeit	159.269,32	145.370	160.660	156.990	163.300	168.260
F9	- Personal- und Versorgungsauszahlungen	8.530,61	8.830	8.340	8.390	8.440	8.440
F10	- Auszahlungen für Sach- und Dienstleistungen	22.431,26	13.600	25.870	15.700	15.950	16.050
F12	- Zuwendungen, Umlagen und sonstige Transferauszahlungen	92.417,01	105.270	109.980	109.780	109.880	110.130
F14	- Sonstige laufende Auszahlungen	2.845,74	3.520	3.770	3.270	3.820	3.620
F15	Summe der laufenden Auszahlungen aus Verwaltungstätigkeit	126.224,62	131.220	147.960	137.140	138.090	138.240
F16	Saldo der laufenden Ein- und Auszahlungen aus Verwaltungstätigkeit	33.044,70	14.150	12.700	19.850	25.210	30.020
F17	+ Zinseinzahlungen und sonstige Finanzeinzahlungen	-2.801,90	1.550	1.800	2.200	2.200	1.900
F18	- Zinsauszahlungen und sonstige Finanzauszahlungen	209,07	220	210	200	50	50
F19	Saldo der Zins- und sonstigen Finanzein- und -auszahlungen	-3.010,97	1.330	1.590	2.000	2.150	1.850
F20	Saldo der ordentlichen Ein- und Auszahlungen	30.033,73	15.480	14.290	21.850	27.360	31.870
F21	Saldo der außerordentlichen Ein- und Auszahlungen	0,00	0	0	0	0	0
F22	Saldo der Ein- und Auszahlungen aus internen Leistungsbeziehungen	0,00	0	0	0	0	0
F23	Saldo der ordentlichen und außerordentlichen Ein- und Auszahlungen	30.033,73	15.480	14.290	21.850	27.360	31.870
	Entstehung des Finanzmittelüberschusses/- fehlbetrages aus Investitionstätigkeit						
F24	+ Einzahlungen aus Investitionszuwendungen	0,00	188.000	77.500	77.500	0	0
F25	+ Einzahlungen aus Beiträgen und ähnlichen Entgelten	0,00	0	200	200	200	200
F27	Summe der Einzahlungen aus Investitionstätigkeit	0,00	188.000	77.700	77.700	200	200
F29	- Auszahlungen für Sachanlagen	0,00	258.000	227.000	0	0	0
F32	Summe der Auszahlungen aus Investitionstätigkeit	0,00	258.000	227.000	0	0	0



Finanzhaushalt 2022

Ifd. Nr.	Einzahlungs- und Auszahlungsarten	Ergebnis 2020	Ansatz 2021	Ansatz 2022	Planung 2023	Planung 2024	Planung 2025
		in EUR					
		1	2	3	4	5	6
F33	Saldo der Ein- und Auszahlungen aus Investitionstätigkeit	0,00	-70.000	-149.300	77.700	200	200
F34	Finanzmittelüberschuss / -fehlbetrag	30.033,73	-54.520	-135.010	99.550	27.560	32.070
	Finanzierungstätigkeit						
F36	- Tilgung von Investitionskrediten	708,00	710	710	7.580	0	0
F37	Saldo der Ein- und Auszahlungen aus Investitionskrediten	-708,00	-710	-710	-7.580	0	0
F38	Veränderung der liquiden Mittel (ohne durchlaufende Gelder)	0,00	55.230	135.720	-91.970	-27.560	-32.070
F39	Saldo der Ein- und Auszahlungen aus Krediten zur Liquiditätssicherung	0,00	0	0	0	0	0
F40	Saldo der Ein- und Auszahlungen aus Finanzierungstätigkeit	-708,00	54.520	135.010	-99.550	-27.560	-32.070
F42	Verwendung Finanzmittelüberschuss / Deckung Finanzmittelfehlbetrag	-708,00	54.520	135.010	-99.550	-27.560	-32.070
F43	Veränderung der liquiden Mittel (einschl. durchlaufende Gelder)	0,00	55.230	135.720	-91.970	-27.560	-32.070
F44	nachrichtlich: Ausgleich Finanzhaushalt	29.325,73	14.770	13.580	14.270	27.360	31.870



Teilergebnisplan 2022

1.1.1.0

Hauptproduktbereich: 1 Zentrale Verwaltung
 Produktbereich: 1.1 Innere Verwaltung
 Produktgruppe: 1.1.1 Verwaltungssteuerung
 Produkt: 1.1.1.0 Verwaltungssteuerung

Ifd. Nr.	Ertrags- und Aufwandsarten	Ergebnis	Ansatz	Ansatz	Planung	Planung	Planung
		2020	2021	2022	2023	2024	2025
in EUR							
E4	+ Öffentlich-rechtliche Leistungsentgelte	0,00	10	10	10	10	10
43100000	Verwaltungsgebühren Bau- und Grundstücksordnung	0,00	10	10	10	10	10
E7	+ Sonstige laufende Erträge	7.097,50	0	0	0	0	0
46614000	Erträge aus der Auflösung von Rückstellungen	7.097,50	0	0	0	0	0
E8	Summe der laufenden Erträge aus Verwaltungstätigkeit	7.097,50	10	10	10	10	10
E9	- Personal- und Versorgungsaufwendungen	115,00	0	0	0	0	0
51130000	Versorgungsaufwendungen / ehrenamtlich Tätige	-4.852,00	0	0	0	0	0
51700000	Zuführungen zu Ehrensoldrückstellungen	4.967,00	0	0	0	0	0
E14	- Sonstige laufende Aufwendungen	49,22	250	350	250	250	250
56310000	Büromaterial	0,00	50	200	100	100	100
56321000	Bücher	49,22	100	50	50	50	50
56341000	Fernmeldegebühren	0,00	50	50	50	50	50
56990000	Sonstige laufende Aufwendungen / sonstige laufende Aufwendungen der Verwaltungstätigkeit / Sonstige	0,00	50	50	50	50	50
E15	Summe der laufenden Aufwendungen aus Verwaltungstätigkeit	164,22	250	350	250	250	250
E16	Laufendes Ergebnis aus Verwaltungstätigkeit	6.933,28	-240	-340	-240	-240	-240
E19	Saldo der Zins- und sonstigen Finanzerträge und -aufwendungen	0,00	0	0	0	0	0
E20	Ordentliches Ergebnis	6.933,28	-240	-340	-240	-240	-240
E21	Außerordentliches Ergebnis	0,00	0	0	0	0	0
E22	Saldo aus internen Leistungsbeziehungen	0,00	0	0	0	0	0
E23	Jahresergebnis (Jahresüberschuss/Jahresfehlbetrag) des Teilhaushalts	6.933,28	-240	-340	-240	-240	-240



Teilergebnisplan 2022

1.1.1.3

Hauptproduktbereich: 1 Zentrale Verwaltung
 Produktbereich: 1.1 Innere Verwaltung
 Produktgruppe: 1.1.1 Verwaltungssteuerung
 Produkt: 1.1.1.3 Öffentlichkeitsarbeit

Ifd. Nr.	Ertrags- und Aufwandsarten	Ergebnis	Ansatz	Ansatz	Planung	Planung	Planung
		2020	2021	2022	2023	2024	2025
in EUR							
E8	Summe der laufenden Erträge aus Verwaltungstätigkeit	0,00	0	0	0	0	0
E14	- Sonstige laufende Aufwendungen	209,96	300	300	300	300	300
	56930000 Repräsentationen	209,96	300	300	300	300	300
E15	Summe der laufenden Aufwendungen aus Verwaltungstätigkeit	209,96	300	300	300	300	300
E16	Laufendes Ergebnis aus Verwaltungstätigkeit	-209,96	-300	-300	-300	-300	-300
E19	Saldo der Zins- und sonstigen Finanzerträge und -aufwendungen	0,00	0	0	0	0	0
E20	Ordentliches Ergebnis	-209,96	-300	-300	-300	-300	-300
E21	Außerordentliches Ergebnis	0,00	0	0	0	0	0
E22	Saldo aus internen Leistungsbeziehungen	0,00	0	0	0	0	0
E23	Jahresergebnis (Jahresüberschuss/Jahresfehlbetrag) des Teilhaushalts	-209,96	-300	-300	-300	-300	-300




Teilergebnisplan 2022

1.1.1.4

Hauptproduktbereich: 1 Zentrale Verwaltung
Produktbereich: 1.1 Innere Verwaltung
Produktgruppe: 1.1.1 Verwaltungssteuerung
Produkt: 1.1.1.4 Gremien

Ifd. Nr.	Ertrags- und Aufwandsarten	Ergebnis	Ansatz	Ansatz	Planung	Planung	Planung
		2020	2021	2022	2023	2024	2025
in EUR							
E7	+ Sonstige laufende Erträge	0,00	900	0	0	0	0
	<i>46614000 Erträge aus der Auflösung von Rückstellungen</i>	<i>0,00</i>	<i>900</i>	<i>0</i>	<i>0</i>	<i>0</i>	<i>0</i>
E8	Summe der laufenden Erträge aus Verwaltungstätigkeit	0,00	900	0	0	0	0
E9	- Personal- und Versorgungsaufwendungen	6.354,78	6.970	6.950	6.950	6.950	6.950
	<i>50110000 Bürgermeister</i>	<i>3.732,00</i>	<i>3.800</i>	<i>3.800</i>	<i>3.800</i>	<i>3.800</i>	<i>3.800</i>
	<i>50120000 Beigeordnete</i>	<i>0,00</i>	<i>200</i>	<i>200</i>	<i>200</i>	<i>200</i>	<i>200</i>
	<i>50140000 Rats- und Ausschussmitglieder</i>	<i>0,00</i>	<i>300</i>	<i>300</i>	<i>300</i>	<i>300</i>	<i>300</i>
	<i>50420000 Beiträge zur gesetzlichen Sozialversicherung / Arbeitnehmer</i>	<i>376,14</i>	<i>400</i>	<i>400</i>	<i>400</i>	<i>400</i>	<i>400</i>
	<i>50900000 Pauschalierte Lohnsteuer (auch Zahlungen über Knappschaft)</i>	<i>26,64</i>	<i>50</i>	<i>30</i>	<i>30</i>	<i>30</i>	<i>30</i>
	<i>51130000 Versorgungsaufwendungen / ehrenamtlich Tätige</i>	<i>2.220,00</i>	<i>2.220</i>	<i>2.220</i>	<i>2.220</i>	<i>2.220</i>	<i>2.220</i>
E14	- Sonstige laufende Aufwendungen	50,00	150	150	150	150	150
	<i>56131000 Fahrtkostenerstattung</i>	<i>0,00</i>	<i>100</i>	<i>100</i>	<i>100</i>	<i>100</i>	<i>100</i>
	<i>56920000 Verfügungsmittel</i>	<i>50,00</i>	<i>50</i>	<i>50</i>	<i>50</i>	<i>50</i>	<i>50</i>
E15	Summe der laufenden Aufwendungen aus Verwaltungstätigkeit	6.404,78	7.120	7.100	7.100	7.100	7.100
E16	Laufendes Ergebnis aus Verwaltungstätigkeit	-6.404,78	-6.220	-7.100	-7.100	-7.100	-7.100
E19	Saldo der Zins- und sonstigen Finanzerträge und -aufwendungen	0,00	0	0	0	0	0
E20	Ordentliches Ergebnis	-6.404,78	-6.220	-7.100	-7.100	-7.100	-7.100
E21	Außerordentliches Ergebnis	0,00	0	0	0	0	0
E22	Saldo aus internen Leistungsbeziehungen	0,00	0	0	0	0	0
E23	Jahresergebnis (Jahresüberschuss/Jahresfehlbetrag) des Teilhaushalts	-6.404,78	-6.220	-7.100	-7.100	-7.100	-7.100




Teilergebnisplan 2022

1.1.4.2

Hauptproduktbereich: 1 Zentrale Verwaltung
Produktbereich: 1.1 Innere Verwaltung
Produktgruppe: 1.1.4 Zentrale Dienste
Produkt: 1.1.4.2 Liegenschaften

Ifd. Nr.	Ertrags- und Aufwandsarten	Ergebnis 2020	Ansatz 2021	Ansatz 2022	Planung 2023	Planung 2024	Planung 2025
E4	+ Öffentlich-rechtliche Leistungsentgelte	62,00	100	100	100	100	100
43120000	<i>Gebühren für die Erteilung von Bescheiden (u.a. Genehmigungen, Ablehnungen, Untersagungen)</i>	62,00	100	100	100	100	100
E5	+ Privatrechtliche Leistungsentgelte	60,63	70	70	70	70	70
44120000	<i>Mieten und Pachten</i>	60,63	70	70	70	70	70
E6	+ Kostenerstattungen und Kostenumlagen	403,92	400	400	400	400	400
44243000	<i>Kostenerstattungen und Kostenumlagen / vom öffentlichen Bereich / von Gemeinden und Gemeindeverbänden</i>	403,92	400	400	400	400	400
E8	Summe der laufenden Erträge aus Verwaltungstätigkeit	526,55	570	570	570	570	570
E10	- Aufwendungen für Sach- und Dienstleistungen	11,40	20	20	20	20	20
52321000	<i>Bewirtschaftung der Grundstücke, Außenanlagen, Gebäude und Gebäudeeinrichtungen / Grundstücke</i>	11,40	20	20	20	20	20
E15	Summe der laufenden Aufwendungen aus Verwaltungstätigkeit	11,40	20	20	20	20	20
E16	Laufendes Ergebnis aus Verwaltungstätigkeit	515,15	550	550	550	550	550
E19	Saldo der Zins- und sonstigen Finanzerträge und -aufwendungen	0,00	0	0	0	0	0
E20	Ordentliches Ergebnis	515,15	550	550	550	550	550
E21	Außerordentliches Ergebnis	0,00	0	0	0	0	0
E22	Saldo aus internen Leistungsbeziehungen	0,00	0	0	0	0	0
E23	Jahresergebnis (Jahresüberschuss/Jahresfehlbetrag) des Teilhaushalts	515,15	550	550	550	550	550



Teilergebnisplan 2022

1.1.4.6

Hauptproduktbereich: 1 Zentrale Verwaltung
 Produktbereich: 1.1 Innere Verwaltung
 Produktgruppe: 1.1.4 Zentrale Dienste
 Produkt: 1.1.4.6 Versicherungen

Ifd. Nr.	Ertrags- und Aufwandsarten	Ergebnis	Ansatz	Ansatz	Planung	Planung	Planung
		2020	2021	2022	2023	2024	2025
in EUR							
E8	Summe der laufenden Erträge aus Verwaltungstätigkeit	0,00	0	0	0	0	0
E14	- Sonstige laufende Aufwendungen	371,44	400	400	400	400	400
	56410000 <i>Versicherungsbeiträge</i>	371,44	400	400	400	400	400
E15	Summe der laufenden Aufwendungen aus Verwaltungstätigkeit	371,44	400	400	400	400	400
E16	Laufendes Ergebnis aus Verwaltungstätigkeit	-371,44	-400	-400	-400	-400	-400
E19	Saldo der Zins- und sonstigen Finanzerträge und -aufwendungen	0,00	0	0	0	0	0
E20	Ordentliches Ergebnis	-371,44	-400	-400	-400	-400	-400
E21	Außerordentliches Ergebnis	0,00	0	0	0	0	0
E22	Saldo aus internen Leistungsbeziehungen	0,00	0	0	0	0	0
E23	Jahresergebnis (Jahresüberschuss/Jahresfehlbetrag) des Teilhaushalts	-371,44	-400	-400	-400	-400	-400



Teilergebnisplan 2022

1.2.1.0

Hauptproduktbereich: 1 Zentrale Verwaltung
 Produktbereich: 1.2 Sicherheit und Ordnung
 Produktgruppe: 1.2.1 Statistik und Wahlen
 Produkt: 1.2.1.0 Statistik und Wahlen

Ifd. Nr.	Ertrags- und Aufwandsarten	Ergebnis 2020	Ansatz 2021	Ansatz 2022	Planung 2023	Planung 2024	Planung 2025
E6	+ Kostenerstattungen und Kostenumlagen	0,00	0	500	0	200	250
	<i>44243000 Kostenerstattungen und Kostenumlagen / vom öffentlichen Bereich / von Gemeinden und Gemeindeverbänden</i>	<i>0,00</i>	<i>0</i>	<i>500</i>	<i>0</i>	<i>200</i>	<i>250</i>
E8	Summe der laufenden Erträge aus Verwaltungstätigkeit	0,00	0	500	0	200	250
E14	- Sonstige laufende Aufwendungen	0,00	300	500	0	500	300
	<i>56990000 Sonstige laufende Aufwendungen / sonstige laufende Aufwendungen der Verwaltungstätigkeit / Sonstige</i>	<i>0,00</i>	<i>300</i>	<i>500</i>	<i>0</i>	<i>500</i>	<i>300</i>
E15	Summe der laufenden Aufwendungen aus Verwaltungstätigkeit	0,00	300	500	0	500	300
E16	Laufendes Ergebnis aus Verwaltungstätigkeit	0,00	-300	0	0	-300	-50
E19	Saldo der Zins- und sonstigen Finanzerträge und -aufwendungen	0,00	0	0	0	0	0
E20	Ordentliches Ergebnis	0,00	-300	0	0	-300	-50
E21	Außerordentliches Ergebnis	0,00	0	0	0	0	0
E22	Saldo aus internen Leistungsbeziehungen	0,00	0	0	0	0	0
E23	Jahresergebnis (Jahresüberschuss/Jahresfehlbetrag) des Teilhaushalts	0,00	-300	0	0	-300	-50



Teilergebnisplan 2022

2.7.2.0

Hauptproduktbereich: 2 Schule und Kultur
 Produktbereich: 2.7 Volkshochschulen, Büchereien u.a.
 Produktgruppe: 2.7.2 Büchereien
 Produkt: 2.7.2.0 Büchereien

Ifd. Nr.	Ertrags- und Aufwandsarten	Ergebnis 2020	Ansatz 2021	Ansatz 2022	Planung 2023	Planung 2024	Planung 2025
E8	Summe der laufenden Erträge aus Verwaltungstätigkeit	0,00	0	0	0	0	0
E12	- Zuwendungen, Umlagen und sonstige Transferaufwendungen	130,00	130	130	130	130	130
	<i>54190000 Zuweisungen und Zuschüsse für laufende Zwecke / an Sonstige</i>	<i>130,00</i>	<i>130</i>	<i>130</i>	<i>130</i>	<i>130</i>	<i>130</i>
E15	Summe der laufenden Aufwendungen aus Verwaltungstätigkeit	130,00	130	130	130	130	130
E16	Laufendes Ergebnis aus Verwaltungstätigkeit	-130,00	-130	-130	-130	-130	-130
E19	Saldo der Zins- und sonstigen Finanzerträge und -aufwendungen	0,00	0	0	0	0	0
E20	Ordentliches Ergebnis	-130,00	-130	-130	-130	-130	-130
E21	Außerordentliches Ergebnis	0,00	0	0	0	0	0
E22	Saldo aus internen Leistungsbeziehungen	0,00	0	0	0	0	0
E23	Jahresergebnis (Jahresüberschuss/Jahresfehlbetrag) des Teilhaushalts	-130,00	-130	-130	-130	-130	-130



Teilergebnisplan 2022

2.8.1.0

Hauptproduktbereich: 2 Schule und Kultur
 Produktbereich: 2.8 Heimat- und sonstige Kulturpflege
 Produktgruppe: 2.8.1 Heimat- und sonstige Kulturpflege
 Produkt: 2.8.1.0 Heimat- und sonstige Kulturpflege

Ifd. Nr.	Ertrags- und Aufwandsarten	Ergebnis 2020	Ansatz 2021	Ansatz 2022	Planung 2023	Planung 2024	Planung 2025
E4	+ Öffentlich-rechtliche Leistungsentgelte	0,00	20	0	0	0	0
	<i>43290000 Sonstige / Vermischte Einnahmen</i>	<i>0,00</i>	<i>20</i>	<i>0</i>	<i>0</i>	<i>0</i>	<i>0</i>
E8	Summe der laufenden Erträge aus Verwaltungstätigkeit	0,00	20	0	0	0	0
E10	- Aufwendungen für Sach- und Dienstleistungen	32,20	500	500	500	500	500
	<i>52490000 Sonstige Aufwendungen für Sachleistungen</i>	<i>32,20</i>	<i>500</i>	<i>500</i>	<i>500</i>	<i>500</i>	<i>500</i>
E15	Summe der laufenden Aufwendungen aus Verwaltungstätigkeit	32,20	500	500	500	500	500
E16	Laufendes Ergebnis aus Verwaltungstätigkeit	-32,20	-480	-500	-500	-500	-500
E19	Saldo der Zins- und sonstigen Finanzerträge und -aufwendungen	0,00	0	0	0	0	0
E20	Ordentliches Ergebnis	-32,20	-480	-500	-500	-500	-500
E21	Außerordentliches Ergebnis	0,00	0	0	0	0	0
E22	Saldo aus internen Leistungsbeziehungen	0,00	0	0	0	0	0
E23	Jahresergebnis (Jahresüberschuss/Jahresfehlbetrag) des Teilhaushalts	-32,20	-480	-500	-500	-500	-500



Teilergebnisplan 2022

3.3.1.0

Hauptproduktbereich: 3 Soziales und Jugend
 Produktbereich: 3.3 Förderung der Wohlfahrtspflege
 Produktgruppe: 3.3.1 Förderung von Trägern der Wohlfahrtspflege
 Produkt: 3.3.1.0 Förderung von Trägern der Wohlfahrtspflege

Ifd. Nr.	Ertrags- und Aufwandsarten	Ergebnis	Ansatz	Ansatz	Planung	Planung	Planung
		2020	2021	2022	2023	2024	2025
in EUR							
E8	Summe der laufenden Erträge aus Verwaltungstätigkeit	0,00	0	0	0	0	0
E12	- Zuwendungen, Umlagen und sonstige Transferaufwendungen	345,28	350	350	350	350	350
	<i>54190000 Zuweisungen und Zuschüsse für laufende Zwecke / an Sonstige</i>	345,28	350	350	350	350	350
E15	Summe der laufenden Aufwendungen aus Verwaltungstätigkeit	345,28	350	350	350	350	350
E16	Laufendes Ergebnis aus Verwaltungstätigkeit	-345,28	-350	-350	-350	-350	-350
E19	Saldo der Zins- und sonstigen Finanzerträge und -aufwendungen	0,00	0	0	0	0	0
E20	Ordentliches Ergebnis	-345,28	-350	-350	-350	-350	-350
E21	Außerordentliches Ergebnis	0,00	0	0	0	0	0
E22	Saldo aus internen Leistungsbeziehungen	0,00	0	0	0	0	0
E23	Jahresergebnis (Jahresüberschuss/Jahresfehlbetrag) des Teilhaushalts	-345,28	-350	-350	-350	-350	-350



Teilergebnisplan 2022

3.6.5.0

Hauptproduktbereich: 3 Soziales und Jugend
 Produktbereich: 3.6 Kinder-, Jugend- und Familienhilfe
 Produktgruppe: 3.6.5 Tageseinrichtung für Kinder
 Produkt: 3.6.5.0 Tageseinrichtung für Kinder

Ifd. Nr.	Ertrags- und Aufwandsarten	Ergebnis 2020	Ansatz 2021	Ansatz 2022	Planung 2023	Planung 2024	Planung 2025
E8	Summe der laufenden Erträge aus Verwaltungstätigkeit	0,00	0	0	0	0	0
E12	- Zuwendungen, Umlagen und sonstige Transferaufwendungen	0,00	10.300	10.000	10.000	10.000	10.000
	<i>54144000 Zuweisungen und Zuschüsse für laufende Zwecke / an den öffentlichen Bereich /an Zweckverbände</i>	<i>0,00</i>	<i>10.300</i>	<i>10.000</i>	<i>10.000</i>	<i>10.000</i>	<i>10.000</i>
E15	Summe der laufenden Aufwendungen aus Verwaltungstätigkeit	0,00	10.300	10.000	10.000	10.000	10.000
E16	Laufendes Ergebnis aus Verwaltungstätigkeit	0,00	-10.300	-10.000	-10.000	-10.000	-10.000
E19	Saldo der Zins- und sonstigen Finanzerträge und -aufwendungen	0,00	0	0	0	0	0
E20	Ordentliches Ergebnis	0,00	-10.300	-10.000	-10.000	-10.000	-10.000
E21	Außerordentliches Ergebnis	0,00	0	0	0	0	0
E22	Saldo aus internen Leistungsbeziehungen	0,00	0	0	0	0	0
E23	Jahresergebnis (Jahresüberschuss/Jahresfehlbetrag) des Teilhaushalts	0,00	-10.300	-10.000	-10.000	-10.000	-10.000



Teilergebnisplan 2022

4.1.4.0

Hauptproduktbereich: 4 Gesundheit und Sport
Produktbereich: 4.1 *Kostenträger nicht angelegt*
Produktgruppe: 4.1.4 *Kostenträger nicht angelegt*
Produkt: 4.1.4.0 Maßnahmen der Gesundheitspflege
 - Gemeindeeigener Defibrillator -

Ifd. Nr.	Ertrags- und Aufwandsarten	Ergebnis 2020	Ansatz 2021	Ansatz 2022	Planung 2023	Planung 2024	Planung 2025
		in EUR					
E8	Summe der laufenden Erträge aus Verwaltungstätigkeit	0,00	0	0	0	0	0
E10	- Aufwendungen für Sach- und Dienstleistungen	19,49	50	50	50	50	50
	<i>52370000 Unterhaltung der Geräte und Werkzeuge</i>	<i>19,49</i>	<i>50</i>	<i>50</i>	<i>50</i>	<i>50</i>	<i>50</i>
E15	Summe der laufenden Aufwendungen aus Verwaltungstätigkeit	19,49	50	50	50	50	50
E16	Laufendes Ergebnis aus Verwaltungstätigkeit	-19,49	-50	-50	-50	-50	-50
E19	Saldo der Zins- und sonstigen Finanzerträge und -aufwendungen	0,00	0	0	0	0	0
E20	Ordentliches Ergebnis	-19,49	-50	-50	-50	-50	-50
E21	Außerordentliches Ergebnis	0,00	0	0	0	0	0
E22	Saldo aus internen Leistungsbeziehungen	0,00	0	0	0	0	0
E23	Jahresergebnis (Jahresüberschuss/Jahresfehlbetrag) des Teilhaushalts	-19,49	-50	-50	-50	-50	-50



Teilergebnisplan 2022

Hauptproduktbereich: 5 Gestaltung Umwelt
 Produktbereich: 5.3 Ver- und Entsorgung
 Produktgruppe: 5.3.1 Elektrizitätsversorgung
 Produkt: 5.3.1.2 Stromnetz Verbandsgemeinde Katzenelnbogen
 Anstalt des öffentlichen Rechts

Ifd. Nr.	Ertrags- und Aufwandsarten	Ergebnis	Ansatz	Ansatz	Planung	Planung	Planung
		2020	2021	2022	2023	2024	2025
in EUR							
E8	Summe der laufenden Erträge aus Verwaltungstätigkeit	0,00	0	0	0	0	0
E15	Summe der laufenden Aufwendungen aus Verwaltungstätigkeit	0,00	0	0	0	0	0
E16	Laufendes Ergebnis aus Verwaltungstätigkeit	0,00	0	0	0	0	0
E17	+ Zinserträge und sonstige Finanzerträge	0,00	500	1.000	1.500	1.500	1.500
	<i>47600000 Erträge aus Sondervermögen, Zweckverbänden und Anstalten des öffentlichen Rechts</i>	<i>0,00</i>	<i>500</i>	<i>1.000</i>	<i>1.500</i>	<i>1.500</i>	<i>1.500</i>
E18	- Zinsaufwendungen und sonstige Finanzaufwendungen	182,07	170	160	150	0	0
	<i>57519000 Zinsaufwendungen und sonstige Finanzaufwendungen / an den inländischen Geldmarkt / an inländische Kreditinstitute / an sonstige inländische Kreditinstitute</i>	<i>182,07</i>	<i>170</i>	<i>160</i>	<i>150</i>	<i>0</i>	<i>0</i>
E19	Saldo der Zins- und sonstigen Finanzerträge und -aufwendungen	-182,07	330	840	1.350	1.500	1.500
E20	Ordentliches Ergebnis	-182,07	330	840	1.350	1.500	1.500
E21	Außerordentliches Ergebnis	0,00	0	0	0	0	0
E22	Saldo aus internen Leistungsbeziehungen	0,00	0	0	0	0	0
E23	Jahresergebnis (Jahresüberschuss/Jahresfehlbetrag) des Teilhaushalts	-182,07	330	840	1.350	1.500	1.500



Teilergebnisplan 2022

Hauptproduktbereich: 5 Gestaltung Umwelt
Produktbereich: 5.4 Verkehrsflächen und -anlagen, ÖPNV
Produktgruppe: 5.4.1 Gemeindestraßen / Kreisstraßen, soweit der Kreis Straßenbaulastträger ist
Produkt: 5.4.1.0 Gemeindestraßen

Ifd. Nr.	Ertrags- und Aufwandsarten	Ergebnis	Ansatz	Ansatz	Planung	Planung	Planung
		2020	2021	2022	2023	2024	2025
in EUR							
E4	+ Öffentlich-rechtliche Leistungsentgelte	72,55	130	80	80	80	80
43290000	Sonstige / Vermischte Einnahmen	0,00	50	0	0	0	0
43700000	Erträge aus der Auflösung von Sonderposten für Beiträge und ähnliche Entgelte	72,55	80	80	80	80	80
E8	Summe der laufenden Erträge aus Verwaltungstätigkeit	72,55	130	80	80	80	80
E10	- Aufwendungen für Sach- und Dienstleistungen	3.372,60	2.350	2.400	2.400	2.500	2.500
52338000	Straßen, Wege, Plätze und Verkehrslenkungsanlagen	1.567,97	500	500	500	500	500
52531000	Kostenerstattungen / an Sondervermögen / an Eigenbetriebe	1.804,63	1.850	1.900	1.900	2.000	2.000
E11	- Abschreibungen	517,12	550	530	530	530	530
53490000	Abschreibungen auf bebaute Grundstücke und grundstücksgleiche Rechte / mit sonstigen Gebäuden	144,92	150	150	150	150	150
53580000	Straßen, Wege, Plätze und Verkehrslenkungsanlagen	372,20	400	380	380	380	380
E14	- Sonstige laufende Aufwendungen	1.153,33	1.250	1.200	1.250	1.300	1.300
56990000	Sonstige laufende Aufwendungen / sonstige laufende Aufwendungen der Verwaltungstätigkeit / Sonstige	1.153,33	1.250	1.200	1.250	1.300	1.300
E15	Summe der laufenden Aufwendungen aus Verwaltungstätigkeit	5.043,05	4.150	4.130	4.180	4.330	4.330
E16	Laufendes Ergebnis aus Verwaltungstätigkeit	-4.970,50	-4.020	-4.050	-4.100	-4.250	-4.250
E19	Saldo der Zins- und sonstigen Finanzerträge und -aufwendungen	0,00	0	0	0	0	0
E20	Ordentliches Ergebnis	-4.970,50	-4.020	-4.050	-4.100	-4.250	-4.250
E21	Außerordentliches Ergebnis	0,00	0	0	0	0	0
E22	Saldo aus internen Leistungsbeziehungen	0,00	0	0	0	0	0
E23	Jahresergebnis (Jahresüberschuss/Jahresfehlbetrag) des Teilhaushalts	-4.970,50	-4.020	-4.050	-4.100	-4.250	-4.250



Teilergebnisplan 2022

Hauptproduktbereich: 5 Gestaltung Umwelt
Produktbereich: 5.4 Verkehrsflächen und -anlagen, ÖPNV
Produktgruppe: 5.4.1 Gemeindestraßen / Kreisstraßen, soweit der Kreis Straßenbaulastträger ist
Produkt: 5.4.1.1 Gemeindestraßen

Ifd. Nr.	Ertrags- und Aufwandsarten	Ergebnis 2020	Ansatz 2021	Ansatz 2022	Planung 2023	Planung 2024	Planung 2025
E8	Summe der laufenden Erträge aus Verwaltungstätigkeit	0,00	0	0	0	0	0
E15	Summe der laufenden Aufwendungen aus Verwaltungstätigkeit	0,00	0	0	0	0	0
E16	Laufendes Ergebnis aus Verwaltungstätigkeit	0,00	0	0	0	0	0
E17	+ Zinserträge und sonstige Finanzerträge	86,50	100	100	100	100	100
	<i>47990000 Sonstige Zinsen und ähnliche Erträge / Sonstige</i>	<i>86,50</i>	<i>100</i>	<i>100</i>	<i>100</i>	<i>100</i>	<i>100</i>
E19	Saldo der Zins- und sonstigen Finanzerträge und -aufwendungen	86,50	100	100	100	100	100
E20	Ordentliches Ergebnis	86,50	100	100	100	100	100
E21	Außerordentliches Ergebnis	0,00	0	0	0	0	0
E22	Saldo aus internen Leistungsbeziehungen	0,00	0	0	0	0	0
E23	Jahresergebnis (Jahresüberschuss/Jahresfehlbetrag) des Teilhaushalts	86,50	100	100	100	100	100



Teilergebnisplan 2022

Hauptproduktbereich: 5 Gestaltung Umwelt
Produktbereich: 5.4 Verkehrsflächen und -anlagen, ÖPNV
Produktgruppe: 5.4.1 Gemeindestraßen / Kreisstraßen, soweit der Kreis Straßenbaulastträger ist
Produkt: 5.4.1.5 Konzessionsabgaben

Ifd. Nr.	Ertrags- und Aufwandsarten	Ergebnis	Ansatz	Ansatz	Planung	Planung	Planung
		2020	2021	2022	2023	2024	2025
in EUR							
E7	+ Sonstige laufende Erträge	3.328,83	3.400	3.500	3.600	3.700	3.800
	<i>46250000 Konzessionsabgaben</i>	<i>3.328,83</i>	<i>3.400</i>	<i>3.500</i>	<i>3.600</i>	<i>3.700</i>	<i>3.800</i>
E8	Summe der laufenden Erträge aus Verwaltungstätigkeit	3.328,83	3.400	3.500	3.600	3.700	3.800
E15	Summe der laufenden Aufwendungen aus Verwaltungstätigkeit	0,00	0	0	0	0	0
E16	Laufendes Ergebnis aus Verwaltungstätigkeit	3.328,83	3.400	3.500	3.600	3.700	3.800
E19	Saldo der Zins- und sonstigen Finanzerträge und -aufwendungen	0,00	0	0	0	0	0
E20	Ordentliches Ergebnis	3.328,83	3.400	3.500	3.600	3.700	3.800
E21	Außerordentliches Ergebnis	0,00	0	0	0	0	0
E22	Saldo aus internen Leistungsbeziehungen	0,00	0	0	0	0	0
E23	Jahresergebnis (Jahresüberschuss/Jahresfehlbetrag) des Teilhaushalts	3.328,83	3.400	3.500	3.600	3.700	3.800



Teilergebnisplan 2022

5.5.1.0

Hauptproduktbereich: 5 Gestaltung Umwelt
Produktbereich: 5.5 Natur- und Landschaftspflege
Produktgruppe: 5.5.1 Öffentliches Grün / Landschaftsbau (soweit keinem anderen Produkt zuzuordnen)
Produkt: 5.5.1.0 Öffentliches Grün / Landschaftsbau

Ifd. Nr.	Ertrags- und Aufwandsarten	Ergebnis	Ansatz	Ansatz	Planung	Planung	Planung
		2020	2021	2022	2023	2024	2025
in EUR							
E8	Summe der laufenden Erträge aus Verwaltungstätigkeit	0,00	0	0	0	0	0
E10	- Aufwendungen für Sach- und Dienstleistungen	256,27	300	500	500	500	500
	<i>52313000 Gebäude einschließlich der Bestandteile, die dem Gebäude zuzurechnen sind</i>	<i>256,27</i>	<i>300</i>	<i>500</i>	<i>500</i>	<i>500</i>	<i>500</i>
E15	Summe der laufenden Aufwendungen aus Verwaltungstätigkeit	256,27	300	500	500	500	500
E16	Laufendes Ergebnis aus Verwaltungstätigkeit	-256,27	-300	-500	-500	-500	-500
E19	Saldo der Zins- und sonstigen Finanzerträge und -aufwendungen	0,00	0	0	0	0	0
E20	Ordentliches Ergebnis	-256,27	-300	-500	-500	-500	-500
E21	Außerordentliches Ergebnis	0,00	0	0	0	0	0
E22	Saldo aus internen Leistungsbeziehungen	0,00	0	0	0	0	0
E23	Jahresergebnis (Jahresüberschuss/Jahresfehlbetrag) des Teilhaushalts	-256,27	-300	-500	-500	-500	-500



Teilergebnisplan 2022

5.5.2.1

Hauptproduktbereich: 5 Gestaltung Umwelt
 Produktbereich: 5.5 Natur- und Landschaftspflege
 Produktgruppe: 5.5.2 Öffentliche Gewässer / Wasserbauliche Anlagen / Gewässerschutz
 Produkt: 5.5.2.1 Gewässerunterhaltung

Ifd. Nr.	Ertrags- und Aufwandsarten	Ergebnis 2020	Ansatz 2021	Ansatz 2022	Planung 2023	Planung 2024	Planung 2025
		in EUR					
E4	+ Öffentlich-rechtliche Leistungsentgelte	852,32	900	860	860	860	860
43700000	<i>Erträge aus der Auflösung von Sonderposten für Beiträge und ähnliche Entgelte</i>	852,32	900	860	860	860	860
E6	+ Kostenerstattungen und Kostenumlagen	387,32	400	400	400	400	400
44243000	<i>Kostenerstattungen und Kostenumlagen / vom öffentlichen Bereich / von Gemeinden und Gemeindeverbänden</i>	387,32	400	400	400	400	400
E8	Summe der laufenden Erträge aus Verwaltungstätigkeit	1.239,64	1.300	1.260	1.260	1.260	1.260
E10	- Aufwendungen für Sach- und Dienstleistungen	0,00	400	1.000	400	400	400
52313000	<i>Gebäude einschließlich der Bestandteile, die dem Gebäude zuzurechnen sind</i>	0,00	400	1.000	400	400	400
E11	- Abschreibungen	3.157,29	3.200	3.160	3.200	3.200	3.200
53300000	<i>Abschreibungen auf unbebaute Grundstücke und grundstücksgleiche Rechte</i>	3.157,29	3.200	3.160	3.200	3.200	3.200
E15	Summe der laufenden Aufwendungen aus Verwaltungstätigkeit	3.157,29	3.600	4.160	3.600	3.600	3.600
E16	Laufendes Ergebnis aus Verwaltungstätigkeit	-1.917,65	-2.300	-2.900	-2.340	-2.340	-2.340
E19	Saldo der Zins- und sonstigen Finanzerträge und -aufwendungen	0,00	0	0	0	0	0
E20	Ordentliches Ergebnis	-1.917,65	-2.300	-2.900	-2.340	-2.340	-2.340
E21	Außerordentliches Ergebnis	0,00	0	0	0	0	0
E22	Saldo aus internen Leistungsbeziehungen	0,00	0	0	0	0	0
E23	Jahresergebnis (Jahresüberschuss/Jahresfehlbetrag) des Teilhaushalts	-1.917,65	-2.300	-2.900	-2.340	-2.340	-2.340



Teilergebnisplan 2022

5.5.3.0

Hauptproduktbereich: 5 Gestaltung Umwelt
 Produktbereich: 5.5 Natur- und Landschaftspflege
 Produktgruppe: 5.5.3 Friedhofs- und Bestattungswesen
 Produkt: 5.5.3.0 Friedhofs- und Bestattungswesen

Ifd. Nr.	Ertrags- und Aufwandsarten	Ergebnis	Ansatz	Ansatz	Planung	Planung	Planung
		2020	2021	2022	2023	2024	2025
in EUR							
E2	+ Zuwendungen, allgemeine Umlagen und sonstige Transfererträge	27,60	30	30	30	30	30
41441000	Zuweisungen und Zuschüsse für laufende Zwecke / vom öffentlichen Bereich / vom Bund	27,60	30	30	30	30	30
E4	+ Öffentlich-rechtliche Leistungsentgelte	154,74	600	500	500	500	500
43224000	Entgelte / für das Bestattungswesen	0,00	300	300	300	300	300
43290000	Sonstige / Vermischte Einnahmen	0,00	100	0	0	0	0
43900000	Erträge aus der Auflösung von Sonderposten für Grabnutzungsentgelte	154,74	200	200	200	200	200
E8	Summe der laufenden Erträge aus Verwaltungstätigkeit	182,34	630	530	530	530	530
E9	- Personal- und Versorgungsaufwendungen	149,71	260	140	140	140	140
50220000	Dienstbezüge und dergleichen / Arbeitnehmer	115,00	200	100	100	100	100
50420000	Beiträge zur gesetzlichen Sozialversicherung / Arbeitnehmer	32,41	50	30	30	30	30
50900000	Pauschalierte Lohnsteuer (auch Zahlungen über Knappschaft)	2,30	10	10	10	10	10
E10	- Aufwendungen für Sach- und Dienstleistungen	282,39	1.170	670	670	670	670
52313000	Gebäude einschließlich der Bestandteile, die dem Gebäude zuzurechnen sind	112,98	1.000	500	500	500	500
52321000	Bewirtschaftung der Grundstücke, Außenanlagen, Gebäude und Gebäudeeinrichtungen / Grundstücke	169,41	170	170	170	170	170
E11	- Abschreibungen	380,27	430	410	410	410	410
53490000	Abschreibungen auf bebaute Grundstücke und grundstücksgleiche Rechte / mit sonstigen Gebäuden	267,18	300	280	280	280	280
53850000	Betriebs- und Geschäftsausstattung	113,09	130	130	130	130	130
E14	- Sonstige laufende Aufwendungen	113,04	150	150	150	150	150
56990000	Sonstige laufende Aufwendungen / sonstige laufende Aufwendungen der Verwaltungstätigkeit / Sonstige	113,04	150	150	150	150	150
E15	Summe der laufenden Aufwendungen aus Verwaltungstätigkeit	925,41	2.010	1.370	1.370	1.370	1.370
E16	Laufendes Ergebnis aus Verwaltungstätigkeit	-743,07	-1.380	-840	-840	-840	-840
E19	Saldo der Zins- und sonstigen Finanzerträge und -aufwendungen	0,00	0	0	0	0	0
E20	Ordentliches Ergebnis	-743,07	-1.380	-840	-840	-840	-840
E21	Außerordentliches Ergebnis	0,00	0	0	0	0	0
E22	Saldo aus internen Leistungsbeziehungen	0,00	0	0	0	0	0
E23	Jahresergebnis (Jahresüberschuss/Jahresfehlbetrag)	-743,07	-1.380	-840	-840	-840	-840



Teilergebnisplan 2022

5.5.3.0

Hauptproduktbereich: 5 Gestaltung Umwelt
Produktbereich: 5.5 Natur- und Landschaftspflege
Produktgruppe: 5.5.3 Friedhofs- und Bestattungswesen
Produkt: 5.5.3.0 Friedhofs- und Bestattungswesen

Ifd. Nr.	Ertrags- und Aufwandsarten	Ergebnis	Ansatz	Ansatz	Planung	Planung	Planung
		2020	2021	2022	2023	2024	2025
in EUR							
des Teilhaushalts							



Teilergebnisplan 2022

5.5.5.1

Hauptproduktbereich: 5 Gestaltung Umwelt
 Produktbereich: 5.5 Natur- und Landschaftspflege
 Produktgruppe: 5.5.5 Land- und Forstwirtschaft, Weinbau
 Produkt: 5.5.5.1 Kommunale Forstwirtschaft

Ifd. Nr.	Ertrags- und Aufwandsarten	Ergebnis 2020	Ansatz 2021	Ansatz 2022	Planung 2023	Planung 2024	Planung 2025
		in EUR					
E2	+ Zuwendungen, allgemeine Umlagen und sonstige Transfererträge	7.375,00	0	0	0	0	0
41442000	<i>Zuweisungen und Zuschüsse für laufende Zwecke / vom öffentlichen Bereich / vom Land</i>	7.375,00	0	0	0	0	0
E4	+ Öffentlich-rechtliche Leistungsentgelte	450,00	430	500	500	500	500
43290000	<i>Sonstige / Vermischte Einnahmen</i>	450,00	430	500	500	500	500
E5	+ Privatrechtliche Leistungsentgelte	20.353,68	6.510	8.480	9.000	9.500	9.700
44110000	<i>Erträge aus Verkäufen von Vorräten</i>	20.353,68	6.510	8.480	9.000	9.500	9.700
E8	Summe der laufenden Erträge aus Verwaltungstätigkeit	28.178,68	6.940	8.980	9.500	10.000	10.200
E10	- Aufwendungen für Sach- und Dienstleistungen	16.940,34	5.260	17.480	7.860	7.960	8.060
52321000	<i>Bewirtschaftung der Grundstücke, Außenanlagen, Gebäude und Gebäudeeinrichtungen / Grundstücke</i>	50,75	60	60	60	60	60
52542000	<i>Kostenerstattungen / an den öffentlichen Bereich / an die EU / an das Land</i>	1.000,00	1.000	1.000	1.000	1.000	1.000
52910000	<i>Sonstige Aufwendungen für Sach- und Dienstleistungen / sonstige Aufwendungen für Sachleistungen</i>	124,62	100	300	300	300	300
52920000	<i>Sonstige Aufwendungen für Sach- und Dienstleistungen / sonstige Aufwendungen für Dienstleistungen</i>	15.764,97	4.100	16.120	6.500	6.600	6.700
E14	- Sonstige laufende Aufwendungen	710,15	720	720	770	770	770
56419000	<i>Sonstige Versicherungen</i>	16,07	20	20	20	20	20
56990000	<i>Sonstige laufende Aufwendungen / sonstige laufende Aufwendungen der Verwaltungstätigkeit / Sonstige</i>	694,08	700	700	750	750	750
E15	Summe der laufenden Aufwendungen aus Verwaltungstätigkeit	17.650,49	5.980	18.200	8.630	8.730	8.830
E16	Laufendes Ergebnis aus Verwaltungstätigkeit	10.528,19	960	-9.220	870	1.270	1.370
E19	Saldo der Zins- und sonstigen Finanzerträge und -aufwendungen	0,00	0	0	0	0	0
E20	Ordentliches Ergebnis	10.528,19	960	-9.220	870	1.270	1.370
E21	Außerordentliches Ergebnis	0,00	0	0	0	0	0
E22	Saldo aus internen Leistungsbeziehungen	0,00	0	0	0	0	0
E23	Jahresergebnis (Jahresüberschuss/Jahresfehlbetrag) des Teilhaushalts	10.528,19	960	-9.220	870	1.270	1.370



Teilergebnisplan 2022

5.5.5.9

Hauptproduktbereich: 5 Gestaltung Umwelt
 Produktbereich: 5.5 Natur- und Landschaftspflege
 Produktgruppe: 5.5.5 Land- und Forstwirtschaft, Weinbau
 Produkt: 5.5.5.9 Feldwege, Landwirtschaftswege, Wirtschaftswege

Ifd. Nr.	Ertrags- und Aufwandsarten	Ergebnis 2020	Ansatz 2021	Ansatz 2022	Planung 2023	Planung 2024	Planung 2025
		in EUR					
E4	+ Öffentlich-rechtliche Leistungsentgelte	1.610,03	1.650	1.620	1.650	1.650	1.650
43700000	<i>Erträge aus der Auflösung von Sonderposten für Beiträge und ähnliche Entgelte</i>	<i>1.610,03</i>	<i>1.650</i>	<i>1.620</i>	<i>1.650</i>	<i>1.650</i>	<i>1.650</i>
E5	+ Privatrechtliche Leistungsentgelte	0,00	0	3.500	3.500	3.500	3.500
44120000	<i>Mieten und Pachten</i>	<i>0,00</i>	<i>0</i>	<i>3.500</i>	<i>3.500</i>	<i>3.500</i>	<i>3.500</i>
E7	+ Sonstige laufende Erträge	3.367,00	3.370	0	0	0	0
46280000	<i>Jagdpachterträge, Pferchgelder, Weidegelder, Fischereipacht, soweit nicht zweckgebunden</i>	<i>3.367,00</i>	<i>3.370</i>	<i>0</i>	<i>0</i>	<i>0</i>	<i>0</i>
E8	Summe der laufenden Erträge aus Verwaltungstätigkeit	4.977,03	5.020	5.120	5.150	5.150	5.150
E10	- Aufwendungen für Sach- und Dienstleistungen	168,60	1.000	1.000	1.000	1.000	1.000
52338000	<i>Straßen, Wege, Plätze und Verkehrslenkungsanlagen</i>	<i>168,60</i>	<i>1.000</i>	<i>1.000</i>	<i>1.000</i>	<i>1.000</i>	<i>1.000</i>
E11	- Abschreibungen	8.847,96	9.000	8.460	8.500	8.500	9.000
53580000	<i>Straßen, Wege, Plätze und Verkehrslenkungsanlagen</i>	<i>8.847,96</i>	<i>9.000</i>	<i>8.460</i>	<i>8.500</i>	<i>8.500</i>	<i>9.000</i>
E15	Summe der laufenden Aufwendungen aus Verwaltungstätigkeit	9.016,56	10.000	9.460	9.500	9.500	10.000
E16	Laufendes Ergebnis aus Verwaltungstätigkeit	-4.039,53	-4.980	-4.340	-4.350	-4.350	-4.850
E19	Saldo der Zins- und sonstigen Finanzerträge und -aufwendungen	0,00	0	0	0	0	0
E20	Ordentliches Ergebnis	-4.039,53	-4.980	-4.340	-4.350	-4.350	-4.850
E21	Außerordentliches Ergebnis	0,00	0	0	0	0	0
E22	Saldo aus internen Leistungsbeziehungen	0,00	0	0	0	0	0
E23	Jahresergebnis (Jahresüberschuss/Jahresfehlbetrag) des Teilhaushalts	-4.039,53	-4.980	-4.340	-4.350	-4.350	-4.850



Teilergebnisplan 2022

5.7.1.0

Hauptproduktbereich: 5 Gestaltung Umwelt
 Produktbereich: 5.7 Wirtschaft und Tourismus
 Produktgruppe: 5.7.1 Wirtschaftsförderung
 Produkt: 5.7.1.0 Wirtschaftsförderung

Ifd. Nr.	Ertrags- und Aufwandsarten	Ergebnis	Ansatz	Ansatz	Planung	Planung	Planung
		2020	2021	2022	2023	2024	2025
in EUR							
E8	Summe der laufenden Erträge aus Verwaltungstätigkeit	0,00	0	0	0	0	0
E11	- Abschreibungen	276,16	280	290	290	290	290
	53230000 Abschreibungen auf immaterielle Vermögensgegenstände / gezahlte Investitionszuschüsse als Nutzungsberechtigter	276,16	280	290	290	290	290
E15	Summe der laufenden Aufwendungen aus Verwaltungstätigkeit	276,16	280	290	290	290	290
E16	Laufendes Ergebnis aus Verwaltungstätigkeit	-276,16	-280	-290	-290	-290	-290
E19	Saldo der Zins- und sonstigen Finanzerträge und -aufwendungen	0,00	0	0	0	0	0
E20	Ordentliches Ergebnis	-276,16	-280	-290	-290	-290	-290
E21	Außerordentliches Ergebnis	0,00	0	0	0	0	0
E22	Saldo aus internen Leistungsbeziehungen	0,00	0	0	0	0	0
E23	Jahresergebnis (Jahresüberschuss/Jahresfehlbetrag) des Teilhaushalts	-276,16	-280	-290	-290	-290	-290



Teilergebnisplan 2022

5.7.3.1

Hauptproduktbereich: 5 Gestaltung Umwelt
 Produktbereich: 5.7 Wirtschaft und Tourismus
 Produktgruppe: 5.7.3 Allgemeine Einrichtungen und Unternehmen
 Produkt: 5.7.3.1 Kommunale allgemeine Einrichtungen und Unternehmen

Ifd. Nr.	Ertrags- und Aufwandsarten	Ergebnis 2020	Ansatz 2021	Ansatz 2022	Planung 2023	Planung 2024	Planung 2025
		in EUR					
E4	+ Öffentlich-rechtliche Leistungsentgelte	1.170,68	1.380	1.220	1.330	1.330	1.330
43210000	Entgelte für die Benutzung von öffentlichen Einrichtungen und für wirtschaftliche Dienstleistungen	150,00	300	200	300	300	300
43290000	Sonstige / Vermischte Einnahmen	0,00	50	0	0	0	0
43700000	Erträge aus der Auflösung von Sonderposten für Beiträge und ähnliche Entgelte	1.020,68	1.030	1.020	1.030	1.030	1.030
E8	Summe der laufenden Erträge aus Verwaltungstätigkeit	1.170,68	1.380	1.220	1.330	1.330	1.330
E9	- Personal- und Versorgungsaufwendungen	1.530,12	1.600	1.250	1.300	1.350	1.350
50220000	Dienstbezüge und dergleichen / Arbeitnehmer	1.175,00	1.200	900	950	1.000	1.000
50420000	Beiträge zur gesetzlichen Sozialversicherung / Arbeitnehmer	331,62	350	300	300	300	300
50900000	Pauschalierte Lohnsteuer (auch Zahlungen über Knappschaft)	23,50	50	50	50	50	50
E10	- Aufwendungen für Sach- und Dienstleistungen	1.433,29	2.550	2.250	2.300	2.350	2.350
52313000	Gebäude einschließlich der Bestandteile, die dem Gebäude zuzurechnen sind	42,23	500	200	250	300	300
52321000	Bewirtschaftung der Grundstücke, Außenanlagen, Gebäude und Gebäudeeinrichtungen / Grundstücke	1.348,26	2.000	2.000	2.000	2.000	2.000
52370000	Unterhaltung der Geräte und Werkzeuge	42,80	50	50	50	50	50
E11	- Abschreibungen	4.860,64	4.900	4.860	4.900	4.900	4.900
53490000	Abschreibungen auf bebaute Grundstücke und grundstücksgleiche Rechte / mit sonstigen Gebäuden	4.860,64	4.900	4.860	4.900	4.900	4.900
E15	Summe der laufenden Aufwendungen aus Verwaltungstätigkeit	7.824,05	9.050	8.360	8.500	8.600	8.600
E16	Laufendes Ergebnis aus Verwaltungstätigkeit	-6.653,37	-7.670	-7.140	-7.170	-7.270	-7.270
E19	Saldo der Zins- und sonstigen Finanzerträge und -aufwendungen	0,00	0	0	0	0	0
E20	Ordentliches Ergebnis	-6.653,37	-7.670	-7.140	-7.170	-7.270	-7.270
E21	Außerordentliches Ergebnis	0,00	0	0	0	0	0
E22	Saldo aus internen Leistungsbeziehungen	0,00	0	0	0	0	0
E23	Jahresergebnis (Jahresüberschuss/Jahresfehlbetrag) des Teilhaushalts	-6.653,37	-7.670	-7.140	-7.170	-7.270	-7.270



Teilergebnisplan 2022

6.1.1.0

Hauptproduktbereich: 6 Zentrale Finanzdienstleistungen
Produktbereich: 6.1 Allgemeine Finanzwirtschaft
Produktgruppe: 6.1.1 Steuern, allgemeine Zuweisungen, allgemeine Umlagen
Produkt: 6.1.1.0 Steuern, allgemeine Zuweisungen, allgemeine Umlagen

Ifd. Nr.	Ertrags- und Aufwandsarten	Ergebnis	Ansatz	Ansatz	Planung	Planung	Planung
		2020	2021	2022	2023	2024	2025
in EUR							
E1	+ Steuern und ähnliche Abgaben	90.002,53	93.630	113.470	108.580	112.090	115.700
40110000	Grundsteuer A	3.278,91	3.400	3.400	3.500	3.600	3.600
40120000	Grundsteuer B	6.811,80	7.000	7.000	7.500	7.600	7.700
40131000	Gewerbsteuerzahlungen laufendes Jahr	18.745,42	17.000	30.000	22.000	22.000	22.500
40210000	Gemeindeanteil an der Einkommensteuer	53.867,11	58.000	65.000	67.200	70.200	73.000
40220000	Gemeindeanteil an der Umsatzsteuer	645,99	630	270	280	290	300
40330000	Hundesteuer	1.043,75	1.000	1.100	1.000	1.100	1.100
40521000	Familienleistungsausgleich	5.609,55	6.600	6.700	7.100	7.300	7.500
E2	+ Zuwendungen, allgemeine Umlagen und sonstige Transfererträge	33.472,00	36.100	29.000	30.000	32.000	33.000
41111000	Schlüsselzuweisung A	33.472,00	36.100	29.000	30.000	32.000	33.000
E8	Summe der laufenden Erträge aus Verwaltungstätigkeit	123.474,53	129.730	142.470	138.580	144.090	148.700
E12	- Zuwendungen, Umlagen und sonstige Transferaufwendungen	92.176,89	94.490	99.500	99.300	99.400	99.650
54310000	Gewerbsteuerumlage	1.612,89	1.600	2.000	2.000	2.000	2.100
54421000	Allgemeine Umlagen an Gemeindeverbände / Landkreise	48.301,00	51.540	54.650	54.800	54.900	54.950
54423000	Allgemeine Umlagen an Gemeindeverbände / Verbandsgemeinden	42.263,00	41.350	42.850	42.500	42.500	42.600
E15	Summe der laufenden Aufwendungen aus Verwaltungstätigkeit	92.176,89	94.490	99.500	99.300	99.400	99.650
E16	Laufendes Ergebnis aus Verwaltungstätigkeit	31.297,64	35.240	42.970	39.280	44.690	49.050
E19	Saldo der Zins- und sonstigen Finanzerträge und -aufwendungen	0,00	0	0	0	0	0
E20	Ordentliches Ergebnis	31.297,64	35.240	42.970	39.280	44.690	49.050
E21	Außerordentliches Ergebnis	0,00	0	0	0	0	0
E22	Saldo aus internen Leistungsbeziehungen	0,00	0	0	0	0	0
E23	Jahresergebnis (Jahresüberschuss/Jahresfehlbetrag) des Teilhaushalts	31.297,64	35.240	42.970	39.280	44.690	49.050



Teilergebnisplan 2022

6.1.2.0

Hauptproduktbereich: 6 Zentrale Finanzdienstleistungen
Produktbereich: 6.1 Allgemeine Finanzwirtschaft
Produktgruppe: 6.1.2 Sonstige allgemeine Finanzwirtschaft (soweit nicht einem anderen Produkt direkt zuzuordnen)
Produkt: 6.1.2.0 Sonstige allgemeine Finanzwirtschaft

Ifd. Nr.	Ertrags- und Aufwandsarten	Ergebnis 2020	Ansatz 2021	Ansatz 2022	Planung 2023	Planung 2024	Planung 2025
E8	Summe der laufenden Erträge aus Verwaltungstätigkeit	0,00	0	0	0	0	0
E15	Summe der laufenden Aufwendungen aus Verwaltungstätigkeit	0,00	0	0	0	0	0
E16	Laufendes Ergebnis aus Verwaltungstätigkeit	0,00	0	0	0	0	0
E17	+ Zinserträge und sonstige Finanzerträge	81,66	950	700	600	600	600
47143000	<i>Zinserträge für Kredite / vom öffentlichen Bereich / von der EU / von Gemeinden und Gemeindeverbänden</i>	0,00	850	500	500	500	500
47920000	<i>Vollverzinsung aus Gewerbesteuer (§ 233a AO)</i>	79,00	100	200	100	100	100
47990000	<i>Sonstige Zinsen und ähnliche Erträge / Sonstige</i>	2,66	0	0	0	0	0
E18	- Zinsaufwendungen und sonstige Finanzaufwendungen	27,00	50	50	50	50	50
57910000	<i>Sonstige Zinsen und sonstige Finanzaufwendungen / aus der Vollverzinsung der Gewerbesteuer (§ 233a AO)</i>	27,00	50	50	50	50	50
E19	Saldo der Zins- und sonstigen Finanzerträge und -aufwendungen	54,66	900	650	550	550	550
E20	Ordentliches Ergebnis	54,66	900	650	550	550	550
E21	Außerordentliches Ergebnis	0,00	0	0	0	0	0
E22	Saldo aus internen Leistungsbeziehungen	0,00	0	0	0	0	0
E23	Jahresergebnis (Jahresüberschuss/Jahresfehlbetrag) des Teilhaushalts	54,66	900	650	550	550	550



Teilfinanzplan 2022

1.1.1.0

A. Zahlungsübersicht

Hauptproduktbereich	1	Zentrale Verwaltung
Produktbereich	1.1	Innere Verwaltung
Produktgruppe	1.1.1	Verwaltungssteuerung
Produkt	1.1.1.0	Verwaltungssteuerung

lfd. Nr.	Einzahlungs- und Auszahlungsarten (gem. § 3 Abs. 1 GemHVO)	Ergebnis 2020	Ansatz 2021	Ansatz 2022	Planung 2023	Planung 2024	Planung 2025
in EUR							
		1	2	3	4	5	6
F23	Saldo der ordentlichen und außerordentlichen Ein- und Auszahlungen	-49,22	-240	-340	-240	-240	-240
F27	Summe der Einzahlungen aus Investitionstätigkeit	0,00	0	0	0	0	0
F32	Summe der Auszahlungen aus Investitionstätigkeit	0,00	0	0	0	0	0
F33	Saldo der Ein- und Auszahlungen aus Investitionstätigkeit	0,00	0	0	0	0	0
F34	Finanzmittelüberschuss / -fehlbetrag	-49,22	-240	-340	-240	-240	-240
	Finanzierungstätigkeit						
F37	Saldo der Ein- und Auszahlungen aus Investitionskrediten	0,00	0	0	0	0	0
F38	Veränderung der liquiden Mittel (ohne durchlaufende Gelder)	0,00	0	0	0	0	0
F39	Saldo der Ein- und Auszahlungen aus Krediten zur Liquiditätssicherung	0,00	0	0	0	0	0
F40	Saldo der Ein- und Auszahlungen aus Finanzierungstätigkeit	0,00	0	0	0	0	0
F42	Verwendung Finanzmittelüberschuss / Deckung Finanzmittelfehlbetrag	0,00	0	0	0	0	0
F43	Veränderung der liquiden Mittel (einschl. durchlaufende Gelder)	0,00	0	0	0	0	0
F44	nachrichtlich: Ausgleich Finanzhaushalt	-49,22	-240	-340	-240	-240	-240



Teilfinanzplan 2022

A. Zahlungsübersicht

Hauptproduktbereich	1	Zentrale Verwaltung
Produktbereich	1.1	Innere Verwaltung
Produktgruppe	1.1.1	Verwaltungssteuerung
Produkt	1.1.1.3	Öffentlichkeitsarbeit

Ifd. Nr.	Einzahlungs- und Auszahlungsarten (gem. § 3 Abs. 1 GemHVO)	Ergebnis 2020	Ansatz 2021	Ansatz 2022	Planung 2023	Planung 2024	Planung 2025
		1	2	3	4	5	6
F23	Saldo der ordentlichen und außerordentlichen Ein- und Auszahlungen	-249,96	-300	-300	-300	-300	-300
F27	Summe der Einzahlungen aus Investitionstätigkeit	0,00	0	0	0	0	0
F32	Summe der Auszahlungen aus Investitionstätigkeit	0,00	0	0	0	0	0
F33	Saldo der Ein- und Auszahlungen aus Investitionstätigkeit	0,00	0	0	0	0	0
F34	Finanzmittelüberschuss / -fehlbetrag	-249,96	-300	-300	-300	-300	-300
	Finanzierungstätigkeit						
F37	Saldo der Ein- und Auszahlungen aus Investitionskrediten	0,00	0	0	0	0	0
F38	Veränderung der liquiden Mittel (ohne durchlaufende Gelder)	0,00	0	0	0	0	0
F39	Saldo der Ein- und Auszahlungen aus Krediten zur Liquiditätssicherung	0,00	0	0	0	0	0
F40	Saldo der Ein- und Auszahlungen aus Finanzierungstätigkeit	0,00	0	0	0	0	0
F42	Verwendung Finanzmittelüberschuss / Deckung Finanzmittelfehlbetrag	0,00	0	0	0	0	0
F43	Veränderung der liquiden Mittel (einschl. durchlaufende Gelder)	0,00	0	0	0	0	0
F44	nachrichtlich: Ausgleich Finanzhaushalt	-249,96	-300	-300	-300	-300	-300



Teilfinanzplan 2022

A. Zahlungsübersicht

Hauptproduktbereich	1	Zentrale Verwaltung
Produktbereich	1.1	Innere Verwaltung
Produktgruppe	1.1.1	Verwaltungssteuerung
Produkt	1.1.1.4	Gremien

lfd. Nr.	Einzahlungs- und Auszahlungsarten (gem. § 3 Abs. 1 GemHVO)	Ergebnis 2020	Ansatz 2021	Ansatz 2022	Planung 2023	Planung 2024	Planung 2025
in EUR							
		1	2	3	4	5	6
F23	Saldo der ordentlichen und außerordentlichen Ein- und Auszahlungen	-6.900,78	-7.120	-7.100	-7.100	-7.100	-7.100
F27	Summe der Einzahlungen aus Investitionstätigkeit	0,00	0	0	0	0	0
F32	Summe der Auszahlungen aus Investitionstätigkeit	0,00	0	0	0	0	0
F33	Saldo der Ein- und Auszahlungen aus Investitionstätigkeit	0,00	0	0	0	0	0
F34	Finanzmittelüberschuss / -fehlbetrag	-6.900,78	-7.120	-7.100	-7.100	-7.100	-7.100
	Finanzierungstätigkeit						
F37	Saldo der Ein- und Auszahlungen aus Investitionskrediten	0,00	0	0	0	0	0
F38	Veränderung der liquiden Mittel (ohne durchlaufende Gelder)	0,00	0	0	0	0	0
F39	Saldo der Ein- und Auszahlungen aus Krediten zur Liquiditätssicherung	0,00	0	0	0	0	0
F40	Saldo der Ein- und Auszahlungen aus Finanzierungstätigkeit	0,00	0	0	0	0	0
F42	Verwendung Finanzmittelüberschuss / Deckung Finanzmittelfehlbetrag	0,00	0	0	0	0	0
F43	Veränderung der liquiden Mittel (einschl. durchlaufende Gelder)	0,00	0	0	0	0	0
F44	nachrichtlich: Ausgleich Finanzhaushalt	-6.900,78	-7.120	-7.100	-7.100	-7.100	-7.100



Teilfinanzplan 2022

1.1.4.2

A. Zahlungsübersicht

Hauptproduktbereich 1 Zentrale Verwaltung
 Produktbereich 1.1 Innere Verwaltung
 Produktgruppe 1.1.4 Zentrale Dienste
 Produkt 1.1.4.2 Liegenschaften

lfd. Nr.	Einzahlungs- und Auszahlungsarten (gem. § 3 Abs. 1 GemHVO)	Ergebnis 2020	Ansatz 2021	Ansatz 2022	Planung 2023	Planung 2024	Planung 2025
in EUR							
		1	2	3	4	5	6
F23	Saldo der ordentlichen und außerordentlichen Ein- und Auszahlungen	515,15	550	550	550	550	550
F27	Summe der Einzahlungen aus Investitionstätigkeit	0,00	0	0	0	0	0
F32	Summe der Auszahlungen aus Investitionstätigkeit	0,00	0	0	0	0	0
F33	Saldo der Ein- und Auszahlungen aus Investitionstätigkeit	0,00	0	0	0	0	0
F34	Finanzmittelüberschuss / -fehlbetrag	515,15	550	550	550	550	550
	Finanzierungstätigkeit						
F37	Saldo der Ein- und Auszahlungen aus Investitionskrediten	0,00	0	0	0	0	0
F38	Veränderung der liquiden Mittel (ohne durchlaufende Gelder)	0,00	0	0	0	0	0
F39	Saldo der Ein- und Auszahlungen aus Krediten zur Liquiditätssicherung	0,00	0	0	0	0	0
F40	Saldo der Ein- und Auszahlungen aus Finanzierungstätigkeit	0,00	0	0	0	0	0
F42	Verwendung Finanzmittelüberschuss / Deckung Finanzmittelfehlbetrag	0,00	0	0	0	0	0
F43	Veränderung der liquiden Mittel (einschl. durchlaufende Gelder)	0,00	0	0	0	0	0
F44	nachrichtlich: Ausgleich Finanzhaushalt	515,15	550	550	550	550	550



Teilfinanzplan 2022

A. Zahlungsübersicht

Hauptproduktbereich	1	Zentrale Verwaltung
Produktbereich	1.1	Innere Verwaltung
Produktgruppe	1.1.4	Zentrale Dienste
Produkt	1.1.4.3	Bauhof

Ifd. Nr.	Einzahlungs- und Auszahlungsarten (gem. § 3 Abs. 1 GemHVO)	Ergebnis 2020	Ansatz 2021	Ansatz 2022	Planung 2023	Planung 2024	Planung 2025
		1	2	3	4	5	6
F23	Saldo der ordentlichen und außerordentlichen Ein- und Auszahlungen	0,00	0	0	0	0	0
F27	Summe der Einzahlungen aus Investitionstätigkeit	0,00	0	0	0	0	0
F29	- Auszahlungen für Sachanlagen	0,00	0	10.000	0	0	0
78560000	Auszahlungen für Fahrzeuge, Maschinen und technische Anlagen	0,00	0	10.000	0	0	0
F32	Summe der Auszahlungen aus Investitionstätigkeit	0,00	0	10.000	0	0	0
F33	Saldo der Ein- und Auszahlungen aus Investitionstätigkeit	0,00	0	-10.000	0	0	0
F34	Finanzmittelüberschuss / -fehlbetrag	0,00	0	-10.000	0	0	0
Finanzierungstätigkeit							
F37	Saldo der Ein- und Auszahlungen aus Investitionskrediten	0,00	0	0	0	0	0
F38	Veränderung der liquiden Mittel (ohne durchlaufende Gelder)	0,00	0	0	0	0	0
F39	Saldo der Ein- und Auszahlungen aus Krediten zur Liquiditätssicherung	0,00	0	0	0	0	0
F40	Saldo der Ein- und Auszahlungen aus Finanzierungstätigkeit	0,00	0	0	0	0	0
F42	Verwendung Finanzmittelüberschuss / Deckung Finanzmittelfehlbetrag	0,00	0	0	0	0	0
F43	Veränderung der liquiden Mittel (einschl. durchlaufende Gelder)	0,00	0	0	0	0	0



Teilfinanzplan 2022

A. Zahlungsübersicht

Hauptproduktbereich	1	Zentrale Verwaltung
Produktbereich	1.1	Innere Verwaltung
Produktgruppe	1.1.4	Zentrale Dienste
Produkt	1.1.4.6	Versicherungen

Ifd. Nr.	Einzahlungs- und Auszahlungsarten (gem. § 3 Abs. 1 GemHVO)	Ergebnis 2020	Ansatz 2021	Ansatz 2022	Planung 2023	Planung 2024	Planung 2025
		1	2	3	4	5	6
F23	Saldo der ordentlichen und außerordentlichen Ein- und Auszahlungen	-371,44	-400	-400	-400	-400	-400
F27	Summe der Einzahlungen aus Investitionstätigkeit	0,00	0	0	0	0	0
F32	Summe der Auszahlungen aus Investitionstätigkeit	0,00	0	0	0	0	0
F33	Saldo der Ein- und Auszahlungen aus Investitionstätigkeit	0,00	0	0	0	0	0
F34	Finanzmittelüberschuss / -fehlbetrag	-371,44	-400	-400	-400	-400	-400
	Finanzierungstätigkeit						
F37	Saldo der Ein- und Auszahlungen aus Investitionskrediten	0,00	0	0	0	0	0
F38	Veränderung der liquiden Mittel (ohne durchlaufende Gelder)	0,00	0	0	0	0	0
F39	Saldo der Ein- und Auszahlungen aus Krediten zur Liquiditätssicherung	0,00	0	0	0	0	0
F40	Saldo der Ein- und Auszahlungen aus Finanzierungstätigkeit	0,00	0	0	0	0	0
F42	Verwendung Finanzmittelüberschuss / Deckung Finanzmittelfehlbetrag	0,00	0	0	0	0	0
F43	Veränderung der liquiden Mittel (einschl. durchlaufende Gelder)	0,00	0	0	0	0	0
F44	nachrichtlich: Ausgleich Finanzhaushalt	-371,44	-400	-400	-400	-400	-400



Teilfinanzplan 2022

1.2.1.0

A. Zahlungsübersicht

Hauptproduktbereich	1	Zentrale Verwaltung
Produktbereich	1.2	Sicherheit und Ordnung
Produktgruppe	1.2.1	Statistik und Wahlen
Produkt	1.2.1.0	Statistik und Wahlen

Ifd. Nr.	Einzahlungs- und Auszahlungsarten (gem. § 3 Abs. 1 GemHVO)	Ergebnis 2020	Ansatz 2021	Ansatz 2022	Planung 2023	Planung 2024	Planung 2025
		1	2	3	4	5	6
F23	Saldo der ordentlichen und außerordentlichen Ein- und Auszahlungen	0,00	-300	0	0	-300	-50
F27	Summe der Einzahlungen aus Investitionstätigkeit	0,00	0	0	0	0	0
F32	Summe der Auszahlungen aus Investitionstätigkeit	0,00	0	0	0	0	0
F33	Saldo der Ein- und Auszahlungen aus Investitionstätigkeit	0,00	0	0	0	0	0
F34	Finanzmittelüberschuss / -fehlbetrag	0,00	-300	0	0	-300	-50
	Finanzierungstätigkeit						
F37	Saldo der Ein- und Auszahlungen aus Investitionskrediten	0,00	0	0	0	0	0
F38	Veränderung der liquiden Mittel (ohne durchlaufende Gelder)	0,00	0	0	0	0	0
F39	Saldo der Ein- und Auszahlungen aus Krediten zur Liquiditätssicherung	0,00	0	0	0	0	0
F40	Saldo der Ein- und Auszahlungen aus Finanzierungstätigkeit	0,00	0	0	0	0	0
F42	Verwendung Finanzmittelüberschuss / Deckung Finanzmittelfehlbetrag	0,00	0	0	0	0	0
F43	Veränderung der liquiden Mittel (einschl. durchlaufende Gelder)	0,00	0	0	0	0	0
F44	nachrichtlich: Ausgleich Finanzhaushalt	0,00	-300	0	0	-300	-50



Teilfinanzplan 2022

2.7.2.0

A. Zahlungsübersicht

Hauptproduktbereich	2	Schule und Kultur
Produktbereich	2.7	Volkshochschulen, Büchereien u.a.
Produktgruppe	2.7.2	Büchereien
Produkt	2.7.2.0	Büchereien

lfd. Nr.	Einzahlungs- und Auszahlungsarten (gem. § 3 Abs. 1 GemHVO)	Ergebnis 2020	Ansatz 2021	Ansatz 2022	Planung 2023	Planung 2024	Planung 2025
in EUR							
		1	2	3	4	5	6
F23	Saldo der ordentlichen und außerordentlichen Ein- und Auszahlungen	-130,00	-130	-130	-130	-130	-130
F27	Summe der Einzahlungen aus Investitionstätigkeit	0,00	0	0	0	0	0
F32	Summe der Auszahlungen aus Investitionstätigkeit	0,00	0	0	0	0	0
F33	Saldo der Ein- und Auszahlungen aus Investitionstätigkeit	0,00	0	0	0	0	0
F34	Finanzmittelüberschuss / -fehlbetrag	-130,00	-130	-130	-130	-130	-130
	Finanzierungstätigkeit						
F37	Saldo der Ein- und Auszahlungen aus Investitionskrediten	0,00	0	0	0	0	0
F38	Veränderung der liquiden Mittel (ohne durchlaufende Gelder)	0,00	0	0	0	0	0
F39	Saldo der Ein- und Auszahlungen aus Krediten zur Liquiditätssicherung	0,00	0	0	0	0	0
F40	Saldo der Ein- und Auszahlungen aus Finanzierungstätigkeit	0,00	0	0	0	0	0
F42	Verwendung Finanzmittelüberschuss / Deckung Finanzmittelfehlbetrag	0,00	0	0	0	0	0
F43	Veränderung der liquiden Mittel (einschl. durchlaufende Gelder)	0,00	0	0	0	0	0
F44	nachrichtlich: Ausgleich Finanzhaushalt	-130,00	-130	-130	-130	-130	-130



Teilfinanzplan 2022

2.8.1.0

A. Zahlungsübersicht

Hauptproduktbereich	2	Schule und Kultur
Produktbereich	2.8	Heimat- und sonstige Kulturpflege
Produktgruppe	2.8.1	Heimat- und sonstige Kulturpflege
Produkt	2.8.1.0	Heimat- und sonstige Kulturpflege

Ifd. Nr.	Einzahlungs- und Auszahlungsarten (gem. § 3 Abs. 1 GemHVO)	Ergebnis 2020	Ansatz 2021	Ansatz 2022	Planung 2023	Planung 2024	Planung 2025
		1	2	3	4	5	6
F23	Saldo der ordentlichen und außerordentlichen Ein- und Auszahlungen	-95,63	-480	-500	-500	-500	-500
F27	Summe der Einzahlungen aus Investitionstätigkeit	0,00	0	0	0	0	0
F32	Summe der Auszahlungen aus Investitionstätigkeit	0,00	0	0	0	0	0
F33	Saldo der Ein- und Auszahlungen aus Investitionstätigkeit	0,00	0	0	0	0	0
F34	Finanzmittelüberschuss / -fehlbetrag	-95,63	-480	-500	-500	-500	-500
	Finanzierungstätigkeit						
F37	Saldo der Ein- und Auszahlungen aus Investitionskrediten	0,00	0	0	0	0	0
F38	Veränderung der liquiden Mittel (ohne durchlaufende Gelder)	0,00	0	0	0	0	0
F39	Saldo der Ein- und Auszahlungen aus Krediten zur Liquiditätssicherung	0,00	0	0	0	0	0
F40	Saldo der Ein- und Auszahlungen aus Finanzierungstätigkeit	0,00	0	0	0	0	0
F42	Verwendung Finanzmittelüberschuss / Deckung Finanzmittelfehlbetrag	0,00	0	0	0	0	0
F43	Veränderung der liquiden Mittel (einschl. durchlaufende Gelder)	0,00	0	0	0	0	0
F44	nachrichtlich: Ausgleich Finanzhaushalt	-95,63	-480	-500	-500	-500	-500



Teilfinanzplan 2022

3.3.1.0

A. Zahlungsübersicht

Hauptproduktbereich	3	Soziales und Jugend
Produktbereich	3.3	Förderung der Wohlfahrtspflege
Produktgruppe	3.3.1	Förderung von Trägern der Wohlfahrtspflege
Produkt	3.3.1.0	Förderung von Trägern der Wohlfahrtspflege

Ifd. Nr.	Einzahlungs- und Auszahlungsarten (gem. § 3 Abs. 1 GemHVO)	Ergebnis 2020	Ansatz 2021	Ansatz 2022	Planung 2023	Planung 2024	Planung 2025
		1	2	3	4	5	6
F23	Saldo der ordentlichen und außerordentlichen Ein- und Auszahlungen	-345,28	-350	-350	-350	-350	-350
F27	Summe der Einzahlungen aus Investitionstätigkeit	0,00	0	0	0	0	0
F32	Summe der Auszahlungen aus Investitionstätigkeit	0,00	0	0	0	0	0
F33	Saldo der Ein- und Auszahlungen aus Investitionstätigkeit	0,00	0	0	0	0	0
F34	Finanzmittelüberschuss / -fehlbetrag	-345,28	-350	-350	-350	-350	-350
	Finanzierungstätigkeit						
F37	Saldo der Ein- und Auszahlungen aus Investitionskrediten	0,00	0	0	0	0	0
F38	Veränderung der liquiden Mittel (ohne durchlaufende Gelder)	0,00	0	0	0	0	0
F39	Saldo der Ein- und Auszahlungen aus Krediten zur Liquiditätssicherung	0,00	0	0	0	0	0
F40	Saldo der Ein- und Auszahlungen aus Finanzierungstätigkeit	0,00	0	0	0	0	0
F42	Verwendung Finanzmittelüberschuss / Deckung Finanzmittelfehlbetrag	0,00	0	0	0	0	0
F43	Veränderung der liquiden Mittel (einschl. durchlaufende Gelder)	0,00	0	0	0	0	0
F44	nachrichtlich: Ausgleich Finanzhaushalt	-345,28	-350	-350	-350	-350	-350



Teilfinanzplan 2022

3.6.5.0

A. Zahlungsübersicht

Hauptproduktbereich	3	Soziales und Jugend
Produktbereich	3.6	Kinder-, Jugend- und Familienhilfe
Produktgruppe	3.6.5	Tageseinrichtung für Kinder
Produkt	3.6.5.0	Tageseinrichtung für Kinder

Ifd. Nr.	Einzahlungs- und Auszahlungsarten (gem. § 3 Abs. 1 GemHVO)	Ergebnis 2020	Ansatz 2021	Ansatz 2022	Planung 2023	Planung 2024	Planung 2025
		1	2	3	4	5	6
F23	Saldo der ordentlichen und außerordentlichen Ein- und Auszahlungen	0,00	-10.300	-10.000	-10.000	-10.000	-10.000
F27	Summe der Einzahlungen aus Investitionstätigkeit	0,00	0	0	0	0	0
F32	Summe der Auszahlungen aus Investitionstätigkeit	0,00	0	0	0	0	0
F33	Saldo der Ein- und Auszahlungen aus Investitionstätigkeit	0,00	0	0	0	0	0
F34	Finanzmittelüberschuss / -fehlbetrag	0,00	-10.300	-10.000	-10.000	-10.000	-10.000
	Finanzierungstätigkeit						
F37	Saldo der Ein- und Auszahlungen aus Investitionskrediten	0,00	0	0	0	0	0
F38	Veränderung der liquiden Mittel (ohne durchlaufende Gelder)	0,00	0	0	0	0	0
F39	Saldo der Ein- und Auszahlungen aus Krediten zur Liquiditätssicherung	0,00	0	0	0	0	0
F40	Saldo der Ein- und Auszahlungen aus Finanzierungstätigkeit	0,00	0	0	0	0	0
F42	Verwendung Finanzmittelüberschuss / Deckung Finanzmittelfehlbetrag	0,00	0	0	0	0	0
F43	Veränderung der liquiden Mittel (einschl. durchlaufende Gelder)	0,00	0	0	0	0	0
F44	nachrichtlich: Ausgleich Finanzhaushalt	0,00	-10.300	-10.000	-10.000	-10.000	-10.000



Teilfinanzplan 2022

A. Zahlungsübersicht

Hauptproduktbereich	4	Gesundheit und Sport
Produktbereich	4.1	Kostenträger nicht angelegt
Produktgruppe	4.1.4	Kostenträger nicht angelegt
Produkt	4.1.4.0	Maßnahmen der Gesundheitspflege - Gemeindeeigener Defibrilator -

lfd. Nr.	Einzahlungs- und Auszahlungsarten (gem. § 3 Abs. 1 GemHVO)	Ergebnis 2020	Ansatz 2021	Ansatz 2022	Planung 2023	Planung 2024	Planung 2025
		1	2	3	4	5	6
F23	Saldo der ordentlichen und außerordentlichen Ein- und Auszahlungen	-19,49	-50	-50	-50	-50	-50
F27	Summe der Einzahlungen aus Investitionstätigkeit	0,00	0	0	0	0	0
F32	Summe der Auszahlungen aus Investitionstätigkeit	0,00	0	0	0	0	0
F33	Saldo der Ein- und Auszahlungen aus Investitionstätigkeit	0,00	0	0	0	0	0
F34	Finanzmittelüberschuss / -fehlbetrag	-19,49	-50	-50	-50	-50	-50
	Finanzierungstätigkeit						
F37	Saldo der Ein- und Auszahlungen aus Investitionskrediten	0,00	0	0	0	0	0
F38	Veränderung der liquiden Mittel (ohne durchlaufende Gelder)	0,00	0	0	0	0	0
F39	Saldo der Ein- und Auszahlungen aus Krediten zur Liquiditätssicherung	0,00	0	0	0	0	0
F40	Saldo der Ein- und Auszahlungen aus Finanzierungstätigkeit	0,00	0	0	0	0	0
F42	Verwendung Finanzmittelüberschuss / Deckung Finanzmittelfehlbetrag	0,00	0	0	0	0	0
F43	Veränderung der liquiden Mittel (einschl. durchlaufende Gelder)	0,00	0	0	0	0	0
F44	nachrichtlich: Ausgleich Finanzhaushalt	-19,49	-50	-50	-50	-50	-50



Teilfinanzplan 2022

A. Zahlungsübersicht

Hauptproduktbereich	5	Gestaltung Umwelt
Produktbereich	5.3	Ver- und Entsorgung
Produktgruppe	5.3.1	Elektrizitätsversorgung
Produkt	5.3.1.2	Stromnetz Verbandsgemeinde Katzenelnbogen Anstalt des öffentlichen Rechts

lfd. Nr.	Einzahlungs- und Auszahlungsarten (gem. § 3 Abs. 1 GemHVO)	Ergebnis	Ansatz	Ansatz	Planung	Planung	Planung
		2020	2021	2022	2023	2024	2025
		in EUR					
		1	2	3	4	5	6
F23	Saldo der ordentlichen und außerordentlichen Ein- und Auszahlungen	-182,07	330	840	1.350	1.500	1.500
F27	Summe der Einzahlungen aus Investitionstätigkeit	0,00	0	0	0	0	0
F32	Summe der Auszahlungen aus Investitionstätigkeit	0,00	0	0	0	0	0
F33	Saldo der Ein- und Auszahlungen aus Investitionstätigkeit	0,00	0	0	0	0	0
F34	Finanzmittelüberschuss / -fehlbetrag	-182,07	330	840	1.350	1.500	1.500
	Finanzierungstätigkeit						
F36	- Tilgung von Investitionskrediten	708,00	710	710	7.580	0	0
79250000	Tilgung von Krediten für Investitionen / vom inländischen Geldmarkt	708,00	710	710	7.580	0	0
F37	Saldo der Ein- und Auszahlungen aus Investitionskrediten	-708,00	-710	-710	-7.580	0	0
F38	Veränderung der liquiden Mittel (ohne durchlaufende Gelder)	0,00	0	0	0	0	0
F39	Saldo der Ein- und Auszahlungen aus Krediten zur Liquiditätssicherung	0,00	0	0	0	0	0
F40	Saldo der Ein- und Auszahlungen aus Finanzierungstätigkeit	-708,00	-710	-710	-7.580	0	0
F42	Verwendung Finanzmittelüberschuss / Deckung Finanzmittelfehlbetrag	-708,00	-710	-710	-7.580	0	0
F43	Veränderung der liquiden Mittel (einschl. durchlaufende Gelder)	0,00	0	0	0	0	0
F44	nachrichtlich: Ausgleich Finanzhaushalt	-890,07	-380	130	-6.230	1.500	1.500



Teilfinanzplan 2022

5.4.1.0

A. Zahlungsübersicht

Hauptproduktbereich	5	Gestaltung Umwelt
Produktbereich	5.4	Verkehrsflächen und -anlagen, ÖPNV
Produktgruppe	5.4.1	Gemeindestraßen / Kreisstraßen, soweit der Kreis Straßenbaulastträger ist
Produkt	5.4.1.0	Gemeindestraßen

Ifd. Nr.	Einzahlungs- und Auszahlungsarten (gem. § 3 Abs. 1 GemHVO)	Ergebnis 2020	Ansatz 2021	Ansatz 2022	Planung 2023	Planung 2024	Planung 2025
		1	2	3	4	5	6
F23	Saldo der ordentlichen und außerordentlichen Ein- und Auszahlungen	-4.525,93	-3.550	-3.600	-3.650	-3.800	-3.800
F27	Summe der Einzahlungen aus Investitionstätigkeit	0,00	0	0	0	0	0
F32	Summe der Auszahlungen aus Investitionstätigkeit	0,00	0	0	0	0	0
F33	Saldo der Ein- und Auszahlungen aus Investitionstätigkeit	0,00	0	0	0	0	0
F34	Finanzmittelüberschuss / -fehlbetrag	-4.525,93	-3.550	-3.600	-3.650	-3.800	-3.800
	Finanzierungstätigkeit						
F37	Saldo der Ein- und Auszahlungen aus Investitionskrediten	0,00	0	0	0	0	0
F38	Veränderung der liquiden Mittel (ohne durchlaufende Gelder)	0,00	0	0	0	0	0
F39	Saldo der Ein- und Auszahlungen aus Krediten zur Liquiditätssicherung	0,00	0	0	0	0	0
F40	Saldo der Ein- und Auszahlungen aus Finanzierungstätigkeit	0,00	0	0	0	0	0
F42	Verwendung Finanzmittelüberschuss / Deckung Finanzmittelfehlbetrag	0,00	0	0	0	0	0
F43	Veränderung der liquiden Mittel (einschl. durchlaufende Gelder)	0,00	0	0	0	0	0
F44	nachrichtlich: Ausgleich Finanzhaushalt	-4.525,93	-3.550	-3.600	-3.650	-3.800	-3.800



Teilfinanzplan 2022

5.4.1.1

A. Zahlungsübersicht

Hauptproduktbereich	5	Gestaltung Umwelt
Produktbereich	5.4	Verkehrsflächen und -anlagen, ÖPNV
Produktgruppe	5.4.1	Gemeindestraßen / Kreisstraßen, soweit der Kreis Straßenbaulasträger ist
Produkt	5.4.1.1	Gemeindestraßen

Ifd. Nr.	Einzahlungs- und Auszahlungsarten (gem. § 3 Abs. 1 GemHVO)	Ergebnis 2020	Ansatz 2021	Ansatz 2022	Planung 2023	Planung 2024	Planung 2025
		1	2	3	4	5	6
F23	Saldo der ordentlichen und außerordentlichen Ein- und Auszahlungen	86,50	100	100	100	100	100
F27	Summe der Einzahlungen aus Investitionstätigkeit	0,00	0	0	0	0	0
F32	Summe der Auszahlungen aus Investitionstätigkeit	0,00	0	0	0	0	0
F33	Saldo der Ein- und Auszahlungen aus Investitionstätigkeit	0,00	0	0	0	0	0
F34	Finanzmittelüberschuss / -fehlbetrag	86,50	100	100	100	100	100
	Finanzierungstätigkeit						
F37	Saldo der Ein- und Auszahlungen aus Investitionskrediten	0,00	0	0	0	0	0
F38	Veränderung der liquiden Mittel (ohne durchlaufende Gelder)	0,00	0	0	0	0	0
F39	Saldo der Ein- und Auszahlungen aus Krediten zur Liquiditätssicherung	0,00	0	0	0	0	0
F40	Saldo der Ein- und Auszahlungen aus Finanzierungstätigkeit	0,00	0	0	0	0	0
F42	Verwendung Finanzmittelüberschuss / Deckung Finanzmittelfehlbetrag	0,00	0	0	0	0	0
F43	Veränderung der liquiden Mittel (einschl. durchlaufende Gelder)	0,00	0	0	0	0	0
F44	nachrichtlich: Ausgleich Finanzhaushalt	86,50	100	100	100	100	100



Teilfinanzplan 2022

5.4.1.5

A. Zahlungsübersicht

Hauptproduktbereich	5	Gestaltung Umwelt
Produktbereich	5.4	Verkehrsflächen und -anlagen, ÖPNV
Produktgruppe	5.4.1	Gemeindestraßen / Kreisstraßen, soweit der Kreis Straßenbaulasträger ist
Produkt	5.4.1.5	Konzessionsabgaben

Ifd. Nr.	Einzahlungs- und Auszahlungsarten (gem. § 3 Abs. 1 GemHVO)	Ergebnis 2020	Ansatz 2021	Ansatz 2022	Planung 2023	Planung 2024	Planung 2025
		1	2	3	4	5	6
F23	Saldo der ordentlichen und außerordentlichen Ein- und Auszahlungen	3.328,83	3.400	3.500	3.600	3.700	3.800
F27	Summe der Einzahlungen aus Investitionstätigkeit	0,00	0	0	0	0	0
F32	Summe der Auszahlungen aus Investitionstätigkeit	0,00	0	0	0	0	0
F33	Saldo der Ein- und Auszahlungen aus Investitionstätigkeit	0,00	0	0	0	0	0
F34	Finanzmittelüberschuss / -fehlbetrag	3.328,83	3.400	3.500	3.600	3.700	3.800
	Finanzierungstätigkeit						
F37	Saldo der Ein- und Auszahlungen aus Investitionskrediten	0,00	0	0	0	0	0
F38	Veränderung der liquiden Mittel (ohne durchlaufende Gelder)	0,00	0	0	0	0	0
F39	Saldo der Ein- und Auszahlungen aus Krediten zur Liquiditätssicherung	0,00	0	0	0	0	0
F40	Saldo der Ein- und Auszahlungen aus Finanzierungstätigkeit	0,00	0	0	0	0	0
F42	Verwendung Finanzmittelüberschuss / Deckung Finanzmittelfehlbetrag	0,00	0	0	0	0	0
F43	Veränderung der liquiden Mittel (einschl. durchlaufende Gelder)	0,00	0	0	0	0	0
F44	nachrichtlich: Ausgleich Finanzhaushalt	3.328,83	3.400	3.500	3.600	3.700	3.800



Teilfinanzplan 2022

5.5.1.0

A. Zahlungsübersicht

Hauptproduktbereich	5	Gestaltung Umwelt
Produktbereich	5.5	Natur- und Landschaftspflege
Produktgruppe	5.5.1	Öffentliches Grün / Landschaftsbau (soweit keinem anderen Produkt zuzuordnen)
Produkt	5.5.1.0	Öffentliches Grün / Landschaftsbau

Ifd. Nr.	Einzahlungs- und Auszahlungsarten (gem. § 3 Abs. 1 GemHVO)	Ergebnis 2020	Ansatz 2021	Ansatz 2022	Planung 2023	Planung 2024	Planung 2025
		1	2	3	4	5	6
F23	Saldo der ordentlichen und außerordentlichen Ein- und Auszahlungen	-256,27	-300	-500	-500	-500	-500
F27	Summe der Einzahlungen aus Investitionstätigkeit	0,00	0	0	0	0	0
F32	Summe der Auszahlungen aus Investitionstätigkeit	0,00	0	0	0	0	0
F33	Saldo der Ein- und Auszahlungen aus Investitionstätigkeit	0,00	0	0	0	0	0
F34	Finanzmittelüberschuss / -fehlbetrag	-256,27	-300	-500	-500	-500	-500
	Finanzierungstätigkeit						
F37	Saldo der Ein- und Auszahlungen aus Investitionskrediten	0,00	0	0	0	0	0
F38	Veränderung der liquiden Mittel (ohne durchlaufende Gelder)	0,00	0	0	0	0	0
F39	Saldo der Ein- und Auszahlungen aus Krediten zur Liquiditätssicherung	0,00	0	0	0	0	0
F40	Saldo der Ein- und Auszahlungen aus Finanzierungstätigkeit	0,00	0	0	0	0	0
F42	Verwendung Finanzmittelüberschuss / Deckung Finanzmittelfehlbetrag	0,00	0	0	0	0	0
F43	Veränderung der liquiden Mittel (einschl. durchlaufende Gelder)	0,00	0	0	0	0	0
F44	nachrichtlich: Ausgleich Finanzhaushalt	-256,27	-300	-500	-500	-500	-500



Teilfinanzplan 2022

A. Zahlungsübersicht

Hauptproduktbereich	5	Gestaltung Umwelt
Produktbereich	5.5	Natur- und Landschaftspflege
Produktgruppe	5.5.2	Öffentliche Gewässer / Wasserbauliche Anlagen / Gewässerschutz
Produkt	5.5.2.1	Gewässerunterhaltung

Ifd. Nr.	Einzahlungs- und Auszahlungsarten (gem. § 3 Abs. 1 GemHVO)	Ergebnis 2020	Ansatz 2021	Ansatz 2022	Planung 2023	Planung 2024	Planung 2025
		1	2	3	4	5	6
F23	Saldo der ordentlichen und außerordentlichen Ein- und Auszahlungen	387,32	0	-600	0	0	0
F27	Summe der Einzahlungen aus Investitionstätigkeit	0,00	0	0	0	0	0
F32	Summe der Auszahlungen aus Investitionstätigkeit	0,00	0	0	0	0	0
F33	Saldo der Ein- und Auszahlungen aus Investitionstätigkeit	0,00	0	0	0	0	0
F34	Finanzmittelüberschuss / -fehlbetrag	387,32	0	-600	0	0	0
	Finanzierungstätigkeit						
F37	Saldo der Ein- und Auszahlungen aus Investitionskrediten	0,00	0	0	0	0	0
F38	Veränderung der liquiden Mittel (ohne durchlaufende Gelder)	0,00	0	0	0	0	0
F39	Saldo der Ein- und Auszahlungen aus Krediten zur Liquiditätssicherung	0,00	0	0	0	0	0
F40	Saldo der Ein- und Auszahlungen aus Finanzierungstätigkeit	0,00	0	0	0	0	0
F42	Verwendung Finanzmittelüberschuss / Deckung Finanzmittelfehlbetrag	0,00	0	0	0	0	0
F43	Veränderung der liquiden Mittel (einschl. durchlaufende Gelder)	0,00	0	0	0	0	0
F44	nachrichtlich: Ausgleich Finanzhaushalt	387,32	0	-600	0	0	0



Teilfinanzplan 2022

5.5.3.0

A. Zahlungsübersicht

Hauptproduktbereich	5	Gestaltung Umwelt
Produktbereich	5.5	Natur- und Landschaftspflege
Produktgruppe	5.5.3	Friedhofs- und Bestattungswesen
Produkt	5.5.3.0	Friedhofs- und Bestattungswesen

Ifd. Nr.	Einzahlungs- und Auszahlungsarten (gem. § 3 Abs. 1 GemHVO)	Ergebnis 2020	Ansatz 2021	Ansatz 2022	Planung 2023	Planung 2024	Planung 2025
		1	2	3	4	5	6
F23	Saldo der ordentlichen und außerordentlichen Ein- und Auszahlungen	508,21	-1.050	-430	-430	-430	-430
F25	+ Einzahlungen aus Beiträgen und ähnlichen Entgelten	0,00	0	200	200	200	200
68270000	Grabnutzungsentgelte	0,00	0	200	200	200	200
F27	Summe der Einzahlungen aus Investitionstätigkeit	0,00	0	200	200	200	200
F29	- Auszahlungen für Sachanlagen	0,00	2.000	2.000	0	0	0
78590000	Auszahlungen für Anlagen im Bau und für geleistete Anzahlungen	0,00	2.000	2.000	0	0	0
F32	Summe der Auszahlungen aus Investitionstätigkeit	0,00	2.000	2.000	0	0	0
F33	Saldo der Ein- und Auszahlungen aus Investitionstätigkeit	0,00	-2.000	-1.800	200	200	200
F34	Finanzmittelüberschuss / -fehlbetrag	508,21	-3.050	-2.230	-230	-230	-230
	Finanzierungstätigkeit						
F37	Saldo der Ein- und Auszahlungen aus Investitionskrediten	0,00	0	0	0	0	0
F38	Veränderung der liquiden Mittel (ohne durchlaufende Gelder)	0,00	0	0	0	0	0
F39	Saldo der Ein- und Auszahlungen aus Krediten zur Liquiditätssicherung	0,00	0	0	0	0	0
F40	Saldo der Ein- und Auszahlungen aus Finanzierungstätigkeit	0,00	0	0	0	0	0
F42	Verwendung Finanzmittelüberschuss / Deckung Finanzmittelfehlbetrag	0,00	0	0	0	0	0
F43	Veränderung der liquiden Mittel (einschl. durchlaufende Gelder)	0,00	0	0	0	0	0
F44	nachrichtlich: Ausgleich Finanzhaushalt	508,21	-1.050	-430	-430	-430	-430



Teilfinanzplan 2022

5.5.5.1

A. Zahlungsübersicht

Hauptproduktbereich 5 Gestaltung Umwelt
 Produktbereich 5.5 Natur- und Landschaftspflege
 Produktgruppe 5.5.5 Land- und Forstwirtschaft, Weinbau
 Produkt 5.5.5.1 Kommunale Forstwirtschaft

lfd. Nr.	Einzahlungs- und Auszahlungsarten (gem. § 3 Abs. 1 GemHVO)	Ergebnis 2020	Ansatz 2021	Ansatz 2022	Planung 2023	Planung 2024	Planung 2025
in EUR							
		1	2	3	4	5	6
F23	Saldo der ordentlichen und außerordentlichen Ein- und Auszahlungen	10.528,19	960	-9.220	870	1.270	1.370
F27	Summe der Einzahlungen aus Investitionstätigkeit	0,00	0	0	0	0	0
F32	Summe der Auszahlungen aus Investitionstätigkeit	0,00	0	0	0	0	0
F33	Saldo der Ein- und Auszahlungen aus Investitionstätigkeit	0,00	0	0	0	0	0
F34	Finanzmittelüberschuss / -fehlbetrag	10.528,19	960	-9.220	870	1.270	1.370
	Finanzierungstätigkeit						
F37	Saldo der Ein- und Auszahlungen aus Investitionskrediten	0,00	0	0	0	0	0
F38	Veränderung der liquiden Mittel (ohne durchlaufende Gelder)	0,00	0	0	0	0	0
F39	Saldo der Ein- und Auszahlungen aus Krediten zur Liquiditätssicherung	0,00	0	0	0	0	0
F40	Saldo der Ein- und Auszahlungen aus Finanzierungstätigkeit	0,00	0	0	0	0	0
F42	Verwendung Finanzmittelüberschuss / Deckung Finanzmittelfehlbetrag	0,00	0	0	0	0	0
F43	Veränderung der liquiden Mittel (einschl. durchlaufende Gelder)	0,00	0	0	0	0	0
F44	nachrichtlich: Ausgleich Finanzhaushalt	10.528,19	960	-9.220	870	1.270	1.370



Teilfinanzplan 2022

5.5.5.9

A. Zahlungsübersicht

Hauptproduktbereich	5	Gestaltung Umwelt
Produktbereich	5.5	Natur- und Landschaftspflege
Produktgruppe	5.5.5	Land- und Forstwirtschaft, Weinbau
Produkt	5.5.5.9	Feldwege, Landwirtschaftswege, Wirtschaftswege

Ifd. Nr.	Einzahlungs- und Auszahlungsarten (gem. § 3 Abs. 1 GemHVO)	Ergebnis 2020	Ansatz 2021	Ansatz 2022	Planung 2023	Planung 2024	Planung 2025
		1	2	3	4	5	6
F23	Saldo der ordentlichen und außerordentlichen Ein- und Auszahlungen	3.092,80	2.370	2.500	2.500	2.500	2.500
F24	+ Einzahlungen aus Investitionszuwendungen	0,00	188.000	77.500	77.500	0	0
68142000	Investitionszuwendungen / vom öffentlichen Bereich / von der EU / vom Land	0,00	188.000	77.500	77.500	0	0
F27	Summe der Einzahlungen aus Investitionstätigkeit	0,00	188.000	77.500	77.500	0	0
F29	- Auszahlungen für Sachanlagen	0,00	255.000	215.000	0	0	0
78593000	Auszahlungen für Baumaßnahmen	0,00	255.000	215.000	0	0	0
F32	Summe der Auszahlungen aus Investitionstätigkeit	0,00	255.000	215.000	0	0	0
F33	Saldo der Ein- und Auszahlungen aus Investitionstätigkeit	0,00	-67.000	-137.500	77.500	0	0
F34	Finanzmittelüberschuss / -fehlbetrag	3.092,80	-64.630	-135.000	80.000	2.500	2.500
	Finanzierungstätigkeit						
F37	Saldo der Ein- und Auszahlungen aus Investitionskrediten	0,00	0	0	0	0	0
F38	Veränderung der liquiden Mittel (ohne durchlaufende Gelder)	0,00	0	0	0	0	0
F39	Saldo der Ein- und Auszahlungen aus Krediten zur Liquiditätssicherung	0,00	0	0	0	0	0
F40	Saldo der Ein- und Auszahlungen aus Finanzierungstätigkeit	0,00	0	0	0	0	0
F42	Verwendung Finanzmittelüberschuss / Deckung Finanzmittelfehlbetrag	0,00	0	0	0	0	0
F43	Veränderung der liquiden Mittel (einschl. durchlaufende Gelder)	0,00	0	0	0	0	0
F44	nachrichtlich: Ausgleich Finanzhaushalt	3.092,80	2.370	2.500	2.500	2.500	2.500



Teilfinanzplan 2022

A. Zahlungsübersicht

Hauptproduktbereich	5	Gestaltung Umwelt
Produktbereich	5.7	Wirtschaft und Tourismus
Produktgruppe	5.7.3	Allgemeine Einrichtungen und Unternehmen
Produkt	5.7.3.1	Kommunale allgemeine Einrichtungen und Unternehmen

Ifd. Nr.	Einzahlungs- und Auszahlungsarten (gem. § 3 Abs. 1 GemHVO)	Ergebnis 2020	Ansatz 2021	Ansatz 2022	Planung 2023	Planung 2024	Planung 2025
		1	2	3	4	5	6
F23	Saldo der ordentlichen und außerordentlichen Ein- und Auszahlungen	-2.738,41	-3.800	-3.300	-3.300	-3.400	-3.400
F27	Summe der Einzahlungen aus Investitionstätigkeit	0,00	0	0	0	0	0
F29	- Auszahlungen für Sachanlagen	0,00	1.000	0	0	0	0
78593000	Auszahlungen für Baumaßnahmen	0,00	1.000	0	0	0	0
F32	Summe der Auszahlungen aus Investitionstätigkeit	0,00	1.000	0	0	0	0
F33	Saldo der Ein- und Auszahlungen aus Investitionstätigkeit	0,00	-1.000	0	0	0	0
F34	Finanzmittelüberschuss / -fehlbetrag	-2.738,41	-4.800	-3.300	-3.300	-3.400	-3.400
Finanzierungstätigkeit							
F37	Saldo der Ein- und Auszahlungen aus Investitionskrediten	0,00	0	0	0	0	0
F38	Veränderung der liquiden Mittel (ohne durchlaufende Gelder)	0,00	0	0	0	0	0
F39	Saldo der Ein- und Auszahlungen aus Krediten zur Liquiditätssicherung	0,00	0	0	0	0	0
F40	Saldo der Ein- und Auszahlungen aus Finanzierungstätigkeit	0,00	0	0	0	0	0
F42	Verwendung Finanzmittelüberschuss / Deckung Finanzmittelfehlbetrag	0,00	0	0	0	0	0
F43	Veränderung der liquiden Mittel (einschl. durchlaufende Gelder)	0,00	0	0	0	0	0
F44	nachrichtlich: Ausgleich Finanzhaushalt	-2.738,41	-3.800	-3.300	-3.300	-3.400	-3.400



Teilfinanzplan 2022

6.1.1.0

A. Zahlungsübersicht

Hauptproduktbereich	6	Zentrale Finanzdienstleistungen
Produktbereich	6.1	Allgemeine Finanzwirtschaft
Produktgruppe	6.1.1	Steuern, allgemeine Zuweisungen, allgemeine Umlagen
Produkt	6.1.1.0	Steuern, allgemeine Zuweisungen, allgemeine Umlagen

lfd. Nr.	Einzahlungs- und Auszahlungsarten (gem. § 3 Abs. 1 GemHVO)	Ergebnis 2020	Ansatz 2021	Ansatz 2022	Planung 2023	Planung 2024	Planung 2025
in EUR							
		1	2	3	4	5	6
F23	Saldo der ordentlichen und außerordentlichen Ein- und Auszahlungen	30.366,61	35.240	42.970	39.280	44.690	49.050
F27	Summe der Einzahlungen aus Investitionstätigkeit	0,00	0	0	0	0	0
F32	Summe der Auszahlungen aus Investitionstätigkeit	0,00	0	0	0	0	0
F33	Saldo der Ein- und Auszahlungen aus Investitionstätigkeit	0,00	0	0	0	0	0
F34	Finanzmittelüberschuss / -fehlbetrag	30.366,61	35.240	42.970	39.280	44.690	49.050
	Finanzierungstätigkeit						
F37	Saldo der Ein- und Auszahlungen aus Investitionskrediten	0,00	0	0	0	0	0
F38	Veränderung der liquiden Mittel (ohne durchlaufende Gelder)	0,00	0	0	0	0	0
F39	Saldo der Ein- und Auszahlungen aus Krediten zur Liquiditätssicherung	0,00	0	0	0	0	0
F40	Saldo der Ein- und Auszahlungen aus Finanzierungstätigkeit	0,00	0	0	0	0	0
F42	Verwendung Finanzmittelüberschuss / Deckung Finanzmittelfehlbetrag	0,00	0	0	0	0	0
F43	Veränderung der liquiden Mittel (einschl. durchlaufende Gelder)	0,00	0	0	0	0	0
F44	nachrichtlich: Ausgleich Finanzhaushalt	30.366,61	35.240	42.970	39.280	44.690	49.050



Teilfinanzplan 2022

6.1.2.0

A. Zahlungsübersicht

Hauptproduktbereich	6	Zentrale Finanzdienstleistungen
Produktbereich	6.1	Allgemeine Finanzwirtschaft
Produktgruppe	6.1.2	Sonstige allgemeine Finanzwirtschaft (soweit nicht einem anderen Produkt direkt zuzuordnen)
Produkt	6.1.2.0	Sonstige allgemeine Finanzwirtschaft

Ifd. Nr.	Einzahlungs- und Auszahlungsarten (gem. § 3 Abs. 1 GemHVO)	Ergebnis 2020	Ansatz 2021	Ansatz 2022	Planung 2023	Planung 2024	Planung 2025
		1	2	3	4	5	6
F23	Saldo der ordentlichen und außerordentlichen Ein- und Auszahlungen	-2.915,40	900	650	550	550	250
F27	Summe der Einzahlungen aus Investitionstätigkeit	0,00	0	0	0	0	0
F32	Summe der Auszahlungen aus Investitionstätigkeit	0,00	0	0	0	0	0
F33	Saldo der Ein- und Auszahlungen aus Investitionstätigkeit	0,00	0	0	0	0	0
F34	Finanzmittelüberschuss / -fehlbetrag	-2.915,40	900	650	550	550	250
	Finanzierungstätigkeit						
F37	Saldo der Ein- und Auszahlungen aus Investitionskrediten	0,00	0	0	0	0	0
F38	Veränderung der liquiden Mittel (ohne durchlaufende Gelder)	0,00	55.230	135.720	-91.970	-27.560	-32.070
F39	Saldo der Ein- und Auszahlungen aus Krediten zur Liquiditätssicherung	0,00	0	0	0	0	0
F40	Saldo der Ein- und Auszahlungen aus Finanzierungstätigkeit	0,00	55.230	135.720	-91.970	-27.560	-32.070
F42	Verwendung Finanzmittelüberschuss / Deckung Finanzmittelfehlbetrag	0,00	55.230	135.720	-91.970	-27.560	-32.070
F43	Veränderung der liquiden Mittel (einschl. durchlaufende Gelder)	0,00	55.230	135.720	-91.970	-27.560	-32.070
F44	nachrichtlich: Ausgleich Finanzhaushalt	-2.915,40	900	650	550	550	250



Investitionsübersicht 2022

B. Planung einzelner Investitionsmaßnahmen

Hauptproduktbereich: 1 Zentrale Verwaltung
 Produktbereich: 1.1 Innere Verwaltung
 Produktgruppe: 1.1.4 Zentrale Dienste
 Produkt: 1.1.4.3 Bauhof

lfd. Nr.	Investitionsmaßnahmen oberhalb der festgesetzten Wertgrenze	bis einschließlich des Haushaltsvorjahres bereitgestellte Mittel	Ansatz 2022	Planung 2023	Planung 2024	Planung 2025	Planungsdaten der weiteren Haushaltsfolgejahre bis zum Abschluss der Maßnahme	Gesamt-ein-/auszahlungen über den Gesamtzeitraum der Maßnahme)
in EUR								
Maßnahme: 114300000200								
Bauhof -Bewegl. Anlagevermögen-								
	Summe der Auszahlungen aus Investitionstätigkeit	0	10.000	0	0	0	0	0
darunter:								
	Saldo der Ein- und Auszahlungen aus Investitionstätigkeit	0	-10.000	0	0	0	0	0



Investitionsübersicht 2022

B. Planung einzelner Investitionsmaßnahmen

Hauptproduktbereich: 5 Gestaltung Umwelt
 Produktbereich: 5.5 Natur- und Landschaftspflege
 Produktgruppe: 5.5.3 Friedhofs- und Bestattungswesen
 Produkt: 5.5.3.0 Friedhofs- und Bestattungswesen

lfd. Nr.	Investitionsmaßnahmen oberhalb der festgesetzten Wertgrenze	bis einschließlich des Haushaltsvorjahres bereitgestellte Mittel	Ansatz 2022	Planung 2023	Planung 2024	Planung 2025	Planungsdaten der weiteren Haushaltsfolgejahre bis zum Abschluss der Maßnahme	Gesamt-ein-/auszahlungen über den Gesamtzeitraum der Maßnahme)
in EUR								
Maßnahme: 553000075000								
Friedhof								
	Summe der Auszahlungen aus Investitionstätigkeit	0	2.000	0	0	0	0	0
darunter:								
	Saldo der Ein- und Auszahlungen aus Investitionstätigkeit	0	-2.000	0	0	0	0	0



Investitionsübersicht 2022

B. Planung einzelner Investitionsmaßnahmen

Hauptproduktbereich: 5 Gestaltung Umwelt
Produktbereich: 5.5 Natur- und Landschaftspflege
Produktgruppe: 5.5.5 Land- und Forstwirtschaft, Weinbau
Produkt: 5.5.5.9 Feldwege, Landwirtschaftswege, Wirtschaftswege

lfd. Nr.	Investitionsmaßnahmen oberhalb der festgesetzten Wertgrenze	bis einschließlich des Haushaltsvorjahres bereitgestellte Mittel	Ansatz 2022	Planung 2023	Planung 2024	Planung 2025	Planungsdaten der weiteren Haushaltsfolgejahre bis zum Abschluss der Maßnahme	Gesamt-ein-/auszahlungen über den Gesamtzeitraum der Maßnahme)
Maßnahme: 555900078000								
Feld- und Waldwegebau								
	Summe der Einzahlungen aus Investitionstätigkeit	0	77.500	77.500	0	0	0	0
	Summe der Auszahlungen aus Investitionstätigkeit	0	215.000	0	0	0	0	0
darunter:								
	Saldo der Ein- und Auszahlungen aus Investitionstätigkeit	0	-137.500	77.500	0	0	0	0



Investitionsübersicht 2022

B. Planung einzelner Investitionsmaßnahmen

Hauptproduktbereich: 5 Gestaltung Umwelt
Produktbereich: 5.7 Wirtschaft und Tourismus
Produktgruppe: 5.7.3 Allgemeine Einrichtungen und Unternehmen
Produkt: 5.7.3.1 Kommunale allgemeine Einrichtungen und Unternehmen

lfd. Nr.	Investitionsmaßnahmen oberhalb der festgesetzten Wertgrenze	bis einschließlich des Haushaltsvorjahres bereitgestellte Mittel	Ansatz 2022	Planung 2023	Planung 2024	Planung 2025	Planungsdaten der weiteren Haushaltsfolgejahre bis zum Abschluss der Maßnahme	Gesamt-ein-/auszahlungen über den Gesamtzeitraum der Maßnahme)
Maßnahme: 573120076000								
DGH								
	Summe der Auszahlungen aus Investitionstätigkeit	0	0	0	0	0	0	0
darunter:								
	Saldo der Ein- und Auszahlungen aus Investitionstätigkeit	0	0	0	0	0	0	0



Teilergebnisplan 2022

Teilhaushalt: nicht zugeordnet

Produktübersicht

Produkt	Bezeichnung	Ergebnis 2020	Ansatz 2021	Ansatz 2022	Planung 2023	Planung 2024	Planung 2025
in EUR							
1.1.1.0	Verwaltungssteuerung	6.933,28	-240	-340	-240	-240	-240
1.1.1.3	Öffentlichkeitsarbeit	-209,96	-300	-300	-300	-300	-300
1.1.1.4	Gremien	-6.404,78	-6.220	-7.100	-7.100	-7.100	-7.100
1.1.4.2	Liegenschaften	515,15	550	550	550	550	550
1.1.4.6	Versicherungen	-371,44	-400	-400	-400	-400	-400
1.2.1.0	Statistik und Wahlen	0,00	-300	0	0	-300	-50
2.7.2.0	Büchereien	-130,00	-130	-130	-130	-130	-130
2.8.1.0	Heimat- und sonstige Kulturpflege	-32,20	-480	-500	-500	-500	-500
3.3.1.0	Förderung von Trägern der Wohlfahrtspflege	-345,28	-350	-350	-350	-350	-350
3.6.5.0	Tageseinrichtung für Kinder	0,00	-10.300	-10.000	-10.000	-10.000	-10.000
4.1.4.0	Maßnahmen der Gesundheitspflege - Gemeindeeigener Defibrillator -	-19,49	-50	-50	-50	-50	-50
5.3.1.2	Stromnetz Verbandsgemeinde Katzenelnbogen Anstalt des öffentlichen Rechts	-182,07	330	840	1.350	1.500	1.500
5.4.1.0	Gemeindestraßen	-4.970,50	-4.020	-4.050	-4.100	-4.250	-4.250
5.4.1.1	Gemeindestraßen	86,50	100	100	100	100	100
5.4.1.5	Konzessionsabgaben	3.328,83	3.400	3.500	3.600	3.700	3.800
5.5.1.0	Öffentliches Grün / Landschaftsbau	-256,27	-300	-500	-500	-500	-500
5.5.2.1	Gewässerunterhaltung	-1.917,65	-2.300	-2.900	-2.340	-2.340	-2.340
5.5.3.0	Friedhofs- und Bestattungswesen	-743,07	-1.380	-840	-840	-840	-840
5.5.5.1	Kommunale Forstwirtschaft	10.528,19	960	-9.220	870	1.270	1.370
5.5.5.9	Feldwege, Landwirtschaftswege, Wirtschaftswege	-4.039,53	-4.980	-4.340	-4.350	-4.350	-4.850
5.7.1.0	Wirtschaftsförderung	-276,16	-280	-290	-290	-290	-290
5.7.3.1	Kommunale allgemeine Einrichtungen und Unternehmen	-6.653,37	-7.670	-7.140	-7.170	-7.270	-7.270
6.1.1.0	Steuern, allgemeine Zuweisungen, allgemeine Umlagen	31.297,64	35.240	42.970	39.280	44.690	49.050
6.1.2.0	Sonstige allgemeine Finanzwirtschaft	54,66	900	650	550	550	550



Bilanz Aktiva 2020

Bezeichnung	Stand zum	Stand zum	Differenz
	01.01.2020	31.12.2020	
in EUR			
1 Anlagevermögen	612.302,84	594.263,40	-18.039,44
1.1 Immaterielle Vermögensgegenstände	4.844,16	4.568,00	-276,16
1.1.3 Gezahlte Investitionszuschüsse	4.844,16	4.568,00	-276,16
01300000 Gezahlte Investitionszuschüsse als Nutzungsberechtigter	4.844,16	4.568,00	-276,16
1.2 Sachanlagen	595.458,68	577.695,40	-17.763,28
1.2.1 Wald, Forsten	215.618,92	215.618,92	0,00
02110000 Mischwald	211.305,12	211.305,12	0,00
02120000 Laubwald	385,80	385,80	0,00
02130000 Nadelwald	3.928,00	3.928,00	0,00
1.2.2 Sonstige unbebaute Grundstücke und grundstücksgleiche Rechte	105.321,66	102.164,37	-3.157,29
02219000 Friedhöfe / sonstige Anlagen	326,96	326,96	0,00
02230000 Kleingartenanlagen, Gartenland	6.406,44	6.406,44	0,00
02310000 Ackerland	8.300,00	8.300,00	0,00
02330000 Öd- und Unland	47,19	47,19	0,00
02690000 Gewässer / Sonstige	83.715,65	80.558,36	-3.157,29
02990000 Unbebaute Grundstücke und grundstücksgleiche Rechte / sonstige unbebaute Grundstücke	6.525,42	6.525,42	0,00
1.2.3 Bebaute Grundstücke und grundstücksgleiche Rechte	136.914,60	131.641,86	-5.272,74
03910000 Gemeinschafts-, Bürgerhäuser, Stadthallen	128.458,50	123.597,86	-4.860,64
03921000 Friedhofsgebäude / Leichenhallen	6.114,18	5.847,00	-267,18
03930000 Bahnhöfe, Buswartehallen, sonstige Wartehallen	2.341,92	2.197,00	-144,92
1.2.4 Infrastrukturvermögen	137.132,41	127.912,25	-9.220,16
04824000 Gemeindestraßen	20.025,05	19.652,85	-372,20
04825000 Gehwege	8,00	8,00	0,00
04834000 Straßen, Wege, Plätze und Verkehrslenkungsanlagen / landwirtschaftliche Wege	117.099,36	108.251,40	-8.847,96
1.2.7 Maschinen, technische Anlagen, Fahrzeuge	3,00	3,00	0,00
07189000 Zusatzgeräte für Fahrzeuge / sonstige Zusatzgeräte	3,00	3,00	0,00
1.2.8 Betriebs- und Geschäftsausstattung	468,09	355,00	-113,09
08219000 Sonstige (u.a. Waagen, Transportbehälter)	458,09	345,00	-113,09
08240000 Geringwertige Vermögensgegenstände	10,00	10,00	0,00
1.3 Finanzanlagen	12.000,00	12.000,00	0,00
1.3.5 Sondervermögen, Zweckverbände, Anstalten des öffentlichen Rechts, rechtsfähige kommunale Stiftungen	12.000,00	12.000,00	0,00
12410000 Sondervermögen, Zweckverbände, rechtsfähige Anstalten des öffentlichen Rechts einschließlich Sparkassen und Ausleihungen an diese / rechtsfähige Anstalten des öffentlichen Rechts und Ausleihungen an r	12.000,00	12.000,00	0,00
2 Umlaufvermögen	129.531,42	159.995,34	30.463,92



Bilanz Aktiva 2020

Bezeichnung	Stand zum	Stand zum	Differenz
	01.01.2020	31.12.2020	
in EUR			
2.2 Forderungen und sonstige Vermögensgegenstände	129.531,42	159.995,34	30.463,92
2.2.1 Öffentlich-rechtliche Forderungen, Forderungen aus Transferleistungen	10.358,00	11.449,19	1.091,19
00099961 Öffentlich-rechtliche Forderungen (Gebühren)	575,00	500,00	-75,00
00099963 Öffentlich-rechtliche Forderungen (Steuern)	9.783,00	10.949,19	1.166,19
2.2.2 Privatrechtliche Forderungen aus Lieferungen und Leistungen	51,13	98,13	47,00
00099992 Sonstige Forderungen gegen den privaten Bereich	51,13	98,13	47,00
2.2.6 Forderungen gegen den sonstigen öffentlichen Bereich	111.877,56	141.203,29	29.325,73
17499100 Forderungen gegenüber Gebietskörperschaften	111.877,56	141.203,29	29.325,73
2.2.7 Sonstige Vermögensgegenstände	7.244,73	7.244,73	0,00
17610000 Sonstige Forderungen, sonstige Vermögensgegenstände / gegen den sonstigen inländischen Bereich / private Unternehmen	7.244,73	7.244,73	0,00
2.3 Wertpapiere des Umlaufvermögens	0,00	0,00	0,00
4 Rechnungsabgrenzungsposten	0,00	496,00	496,00
4.2 Sonstige Rechnungsabgrenzungsposten	0,00	496,00	496,00
19520000 Sonstige aktive Rechnungsabgrenzungsposten - Beamte	0,00	496,00	496,00
Bilanzsumme	741.834,26	754.754,74	12.920,48



Bilanz Passiva 2020

Bezeichnung	Stand zum	Stand zum	Differenz
	01.01.2020	31.12.2020	
in EUR			
1 Eigenkapital	640.132,67	663.402,09	23.269,42
1.1 Kapitalrücklage	638.129,61	637.209,61	-920,00
20100000 Kapitalrücklage	702.413,01	702.413,01	0,00
20300000 Ergebnisvortrag	-64.283,40	-65.203,40	-920,00
1.2 Sonstige Rücklagen	2.923,06	0,00	-2.923,06
20220000 Sonstige zweckgebundene Rücklagen	2.923,06	0,00	-2.923,06
1.3 Jahresüberschuss / Jahresfehlbetrag	-920,00	26.192,48	27.112,48
00099979 Jahresüberschuss / Jahresfehlbetrag (Ergebnisrechnung)	0,00	26.192,48	26.192,48
20410000 Zuführung an Sonderrücklagen aus Jahresergebnis	-920,00	0,00	920,00
2 Sonderposten	67.320,06	63.609,74	-3.710,32
2.2 Sonderposten zum Anlagevermögen	8.763,12	8.450,00	-313,12
2.2.1 Sonderposten aus Zuwendungen	6.448,81	6.220,00	-228,81
23142000 Sonstige Sonderposten / aus Zuwendungen / vom öffentlichen Bereich / von der EU / vom Land (u.a. Investitionsschlüsselzuweisungen, soweit für Investitionen verwendet)	6.448,81	6.220,00	-228,81
2.2.2 Sonderposten aus Beiträgen und ähnlichen Entgelten	2.314,31	2.230,00	-84,31
23259000 Sonstige Sonderposten / aus Beiträgen und ähnlichen Entgelten / vom privaten Bereich / vom sonstigen privaten Bereich	2.314,31	2.230,00	-84,31
2.5 Sonderposten aus Grabnutzungsentgelten	2.631,48	2.476,74	-154,74
23610000 Sonderposten Grabnutzungsentgelte	2.631,48	2.476,74	-154,74
2.7 Sonstige Sonderposten	55.925,46	52.683,00	-3.242,46
23990000 Sonstige Sonderposten / Sonstige	55.925,46	52.683,00	-3.242,46
3 Rückstellungen	24.430,50	17.448,00	-6.982,50
3.1 Rückstellungen für Pensionen und ähnliche Verpflichtungen	24.430,50	17.448,00	-6.982,50
24330000 Rückstellung Ehrensold	24.430,50	17.448,00	-6.982,50
4 Verbindlichkeiten	9.951,03	10.294,91	343,88
4.2 Verbindlichkeiten aus Kreditaufnahmen	9.699,00	8.991,00	-708,00
4.2.1 Verbindlichkeiten aus Kreditaufnahmen für Investitionen	9.699,00	8.991,00	-708,00
31513100 Investitionskredite vom inländischen Geldmarkt / von Banken / Laufzeit 5 Jahre und mehr / Euro-Währung (fester Zins)	9.699,00	0,00	-9.699,00
31590000 Investitionskredite vom inländischen Geldmarkt / vom sonstigen inländischen Geldmarkt	0,00	8.991,00	8.991,00
4.11 Sonstige Verbindlichkeiten	252,03	1.303,91	1.051,88
00099988 Sonstige Verbindlichkeiten	252,03	383,91	131,88
37630000 Sonstige Verbindlichkeiten / gegenüber dem sonstigen inländischen Bereich / Sonstige (Grababräumungskosten)	0,00	920,00	920,00
5 Rechnungsabgrenzungsposten	0,00	0,00	0,00



Bilanz Passiva 2020

Bezeichnung	Stand zum	Stand zum	Differenz
	01.01.2020	31.12.2020	
in EUR			
Bilanzsumme	741.834,26	754.754,74	12.920,48

Stellenplan Ortsgemeinde Ebertshausen 2022							
Teilhaushalt Organisationseinheit Beamte/Beschäftigte	Besoldungs- gruppe, Entgelt- gruppe	Einstiegs- amt	Zahl der Stellen			Stellenvermerke ² (z. B. ku, kw) und Erläuterungen ³ (z. B. ATZ AP/FP, Ersatzstelle, Leerstelle, Beurlaubung, Kostentragung durch Dritte, Verlagerung von... bzw. nach ...)	
			Soll Haushaltsjahr 2021	Haushaltsvorjahr 2020			
			1	2	3	4	Soll
A. Gemeindeverwaltung							
5.5.3.0.0000 Friedhofs- und Bestattungswesen							
Beschäftigte/r							
Angestellter			0,004	0,004	0,004	0,75 Stunden/Monat	
Summe Beamte 5.5.3.0.0000			0,00	0,00	0,00		
Summe Beschäftigte 5.5.3.0.0000			0,004	0,004	0,004		
Gesamtsumme Beamte/Beschäftigte 5.5.3.0.0000			0,004	0,004	0,004		
5.3.7.1.0000 Dorfgemeinschaftshaus							
Beschäftigte/r							
Angestellter			0,004	0,004	0,004	0,75 Stunden/Monat	
Angestellte			0,05	0,05	0,05	8,5 Stunden/Monat	
Summe Beamte 5.7.3.1.0000			0,00	0,00	0,00		
Summe Beschäftigte 5.7.3.1.0000			0,054	0,054	0,054		
Gesamtsumme Beamte/Beschäftigte 5.7.3.1.0000			0,054	0,054	0,054		
B. Sondervermögen⁴							
1. Eigenbetrieb Stadtentwässerung							
Werkleitung							
Gemeindeoberverwaltungsrat							
Betriebszweig ...							
Summe Beamte Sondervermögen⁵							
Summe Beschäftigte Sondervermögen⁵							
Gesamtsumme Beamte/Beschäftigte Sondervermögen⁵							
C. Zusammenfassung							
Beamte Gemeindeverwaltung und Sondervermögen			0,00	0,00	0,00		
Beschäftigte Gemeindeverwaltung und Sondervermögen			0,06	0,06	0,06		
Gesamtsumme Beamte/Beschäftigte Gemeindeverwaltung und Sondervermögen			0,06	0,06	0,06		

¹ Bei Abweichung vom Soll: Angabe der tatsächlichen Besoldungs-/Entgeltgruppe.

² Gemäß § 5 Abs. 2 GemHVO als "kw" (künftig wegfallend) oder "ku" (künftig umzuwandeln).

³ Erläuterungen zu wesentlichen Abweichungen gegenüber dem Stellenplan des Haushaltsvorjahres.

⁴ Getrennte Darstellung nach Sondervermögen und innerhalb der Sondervermögen nach Betriebszweigen.

⁵ Summendarstellung jeweils für jeden Betriebszweig, für jedes Sondervermögen und für die Sondervermögen zusammen.

I. Anlagen zum Haushaltsplan gem. § 1 GemHVO

1.1 Übersicht über die Entwicklung der Jahresergebnisse

Lfd.-Nr.	Ergebnis (gem. § 2 Abs. 1 Nr. 31 GemHVO)	Jahr	Betrag in €
1	13. Haushaltsvorjahr (Rechnungsergebnis)	2009	6.174,15 €
2	12. Haushaltsvorjahr (Rechnungsergebnis)	2010	-31.626,78 €
3	11. Haushaltsvorjahr (Rechnungsergebnis)	2011	-7.106,13 €
4	10. Haushaltsvorjahr (Rechnungsergebnis)	2012	2.664,55 €
5	9. Haushaltsvorjahr (Rechnungsergebnis)	2013	-16.815,98 €
6	8. Haushaltsvorjahr (Rechnungsergebnis)	2014	-9.643,15 €
7	7. Haushaltsvorjahr (Rechnungsergebnis)	2015	1.560,71 €
8	6. Haushaltsvorjahr (Rechnungsergebnis)	2016	-16.338,92 €
9	5. Haushaltsvorjahr (Rechnungsergebnis)	2017	14.959,36 €
10	4. Haushaltsvorjahr (Rechnungsergebnis)	2018	-10.907,06 €
11	3. Haushaltsvorjahr (Rechnungsergebnis)	2019	2.795,85 €
12	2. Haushaltsvorjahr (Rechnungsergebnis)	2020	26.192,48 €
13	1. Haushaltsvorjahr (Ansatz Haushaltsvorjahr)	2021	1.780,00 €
14	Jahresergebnis (Ansatz des Haushaltsjahres)	2022	160,00 €
15	Zwischensumme		-36.150,92 €
16	1. Haushaltsfolgejahr (Planung)	2023	7.640,00 €
17	2. Haushaltsfolgejahr (Planung)	2024	13.150,00 €
18	3. Haushaltsfolgejahr (Planung)	2025	17.460,00 €
19	Summe		2.099,08 €

1.2 Übersicht über die Entwicklung der Finanzmittelüberschüsse und - fehlbeträge

Lfd.-Nr.	Ergebnis	Jahr	Saldo der ordentlichen und außer ordentlichen Ein- und Auszahlungen (gem. § 3 Abs. 1 Nr. 26 GemHVO)	./. Planmäßige Tilgung gem § 3 Abs. 1 Nr. 46 GemHVO)	./. Mindest- tilgung KEF-RP	= vorzutragende Beträge
	Aus den Haushaltsvorjahren vorzutragende Beträge, davon aus:		in €	in €		in €
1	13. Haushaltsvorjahr (festgestelltes Jahresergebnis)	2009	10.921,46 €	0,00 €	0,00 €	10.921,46 €
2	12. Haushaltsvorjahr (festgestelltes Jahresergebnis)	2010	-386,73 €	0,00 €	0,00 €	-386,73 €
3	11. Haushaltsvorjahr (festgestelltes Jahresergebnis)	2011	13.280,79 €	0,00 €	0,00 €	13.280,79 €
4	10. Haushaltsvorjahr (festgestelltes Jahresergebnis)	2012	21.572,58 €	0,00 €	0,00 €	21.572,58 €
5	9. Haushaltsvorjahr (festgestelltes Jahresergebnis)	2013	2.000,70 €	0,00 €	0,00 €	2.000,70 €
6	8. Haushaltsvorjahr (festgestelltes Jahresergebnis)	2014	7.855,69 €	0,00 €	0,00 €	7.855,69 €
7	7. Haushaltsvorjahr (festgestelltes Jahresergebnis)	2015	22.605,25 €	0,00 €	0,00 €	22.605,25 €
8	6. Haushaltsvorjahr (festgestelltes Jahresergebnis)	2016	3.068,57 €	177,00 €	0,00 €	2.891,57 €
9	5. Haushaltsvorjahr (festgestelltes Jahresergebnis)	2017	32.443,69 €	708,00 €	0,00 €	31.735,69 €
10	4. Haushaltsvorjahr (festgestelltes Jahresergebnis)	2018	8.799,08 €	708,00 €	0,00 €	8.091,08 €
11	3. Haushaltsvorjahr (festgestelltes Jahresergebnis)	2019	16.776,09 €	708,00 €	0,00 €	16.068,09 €
12	2. Haushaltsvorjahr (festgestelltes Jahresergebnis)	2020	30.033,73 €	708,00 €	0,00 €	29.325,73 €
13	1. Haushaltsvorjahr (Ansatz Hhvj. einschl. Nachträge)	2021	15.480,00 €	710,00 €	0,00 €	14.770,00 €
14	Jahresergebnis (Ansatz des Haushaltsjahres)	2022	14.290,00 €	710,00 €	0,00 €	13.580,00 €
15	Vorzutragender Betrag		187.819,44 €	4.429,00 €	0,00 €	183.390,44 €
16	geplanter Vortrag 1. Haushaltsfolgejahr (Planung)	2023	21.850,00 €	7.580,00 €	0,00 €	14.270,00 €
17	geplanter Vortrag 2. Haushaltsfolgejahr (Planung)	2024	27.360,00 €	0,00 €	0,00 €	27.360,00 €
18	geplanter Vortrag 3. Haushaltsfolgejahr (Planung)	2025	31.870,00 €	0,00 €	0,00 €	31.870,00 €
19	Summe		268.899,44 €	12.009,00 €	0,00 €	256.890,44 €

1.3 Entwicklung der Investitionen und Investitionsförderungsmaßnahmen sowie die hieraus ergebenden Auswirkungen auf Ergebnis- und Finanzhaushalte der folgenden Haushaltsjahre

Lfd.-Nr.	Ergebnis	Jahr	Summe der Auszahlungen aus Investitionstätigkeiten (gem. § 3 Abs. 1 Nr. 42 GemHVO) in €	Abschreibungen (gem. § 2 Abs. 1 Nr. 42 GemHVO) in €	Auszahlungen zur Tilgung von Investitionskrediten (gem. § 3 Abs. 1 Nr. 46 GemHVO) in €
Aus den Haushaltsvorjahren vorzutragende Beträge, davon aus:					
1	13. Haushaltsvorjahr (festgestelltes Jahresergebnis)	2009	9.968,18 €	25.500,37 €	0,00 €
2	12. Haushaltsvorjahr (festgestelltes Jahresergebnis)	2010	0,00 €	24.985,72 €	0,00 €
3	11. Haushaltsvorjahr (festgestelltes Jahresergebnis)	2011	37.597,91 €	24.521,55 €	0,00 €
4	10. Haushaltsvorjahr (festgestelltes Jahresergebnis)	2012	1.720,79 €	25.598,70 €	0,00 €
5	9. Haushaltsvorjahr (festgestelltes Jahresergebnis)	2013	17.587,69 €	24.449,39 €	0,00 €
6	8. Haushaltsvorjahr (festgestelltes Jahresergebnis)	2014	25.189,05 €	25.115,84 €	0,00 €
7	7. Haushaltsvorjahr (festgestelltes Jahresergebnis)	2015	5.631,71 €	25.035,29 €	0,00 €
8	6. Haushaltsvorjahr (festgestelltes Jahresergebnis)	2016	3.981,31 €	24.192,94 €	177,00 €
9	5. Haushaltsvorjahr (festgestelltes Jahresergebnis)	2017	13.282,06 €	19.065,41 €	708,00 €
10	4. Haushaltsvorjahr (festgestelltes Jahresergebnis)	2018	1.965,40 €	19.978,38 €	708,00 €
11	3. Haushaltsvorjahr (festgestelltes Jahresergebnis)	2019	258,37 €	18.218,83 €	708,00 €
12	2. Haushaltsvorjahr (Rechnungsergebnis)	2020	0,00 €	18.039,44 €	708,00 €
13	1. Haushaltsvorjahr (Ansatz Haushaltsvorjahr einschl. NT)	2021	258.000,00 €	18.360,00 €	710,00 €
14	Jahresergebnis (Ansatz des Haushaltsjahres)	2022	227.000,00 €	17.710,00 €	710,00 €
15	geplanter Vortrag 1. Haushaltsfolgejahr (Planung)	2023	0,00 €	17.830,00 €	7.580,00 €
16	geplanter Vortrag 2. Haushaltsfolgejahr (Planung)	2024	0,00 €	17.830,00 €	0,00 €
17	geplanter Vortrag 3. Haushaltsfolgejahr (Planung)	2025	0,00 €	18.330,00 €	0,00 €
18	Summe		602.182,47 €	364.761,86 €	12.009,00 €

1.4 Entwicklung der Investitionskredite sowie Belastungen des Haushaltes durch kreditähnliche Rechtsgeschäfte

OG Ebertshausen

Lfd.-Nr.	Darlehensgeber	Zinssatz in %	Zinsbindung bis	Restschuld am 31.12.2019	Restschuld am 31.12.2020	Zinsen 2021	Tilgung 2021	d am 31.12.2021	Zinsen 2022	Tilgung 2022	d am 31.12.2022	Zinsen 2023	Tilgung 2023	Restschuld am 31.12.2023
				0,00 €	0,00 €	0,00 €	0,00 €	0,00 €	0,00 €	0,00 €	0,00 €	0,00 €	0,00 €	0,00 €
1	KfW Frankfurt (Stromnetz E	1,94	15.12.2023	9.699,00 €	8.991,00 €	168,40 €	708,00 €	8.283,00 €	154,74 €	708,00 €	7.575,00 €	141,08 €	#####	0,00 €
	Zwischensumme KfW			9.699,00 €	8.991,00 €	168,40 €	708,00 €	8.283,00 €	154,74 €	708,00 €	7.575,00 €	141,08 €	#####	0,00 €
	Gesamtsumme			9.699,00 €	8.991,00 €	168,40 €	708,00 €	8.283,00 €	154,74 €	708,00 €	7.575,00 €	141,08 €	#####	0,00 €

1.5 Entwicklung der Liquiditätssicherung

Lfd.-Nr.	Ergebnis	Jahr	Einzahlungen aus der Aufnahme von Krediten zur Liquiditätssicherung (gem. § 3 Abs. 1 Satz 1 Nr. 48 GemHVO)	Auszahlungen zur Tilgung von Krediten zur Liquiditätssicherung (gem. § 3 Abs. 1 Satz 1 Nr. 49 GemHVO)	Saldo der Ein- u. Auszahlungen aus Krediten zur Liquiditäts-sicherung (gem § 3 Abs. 1 Satz 1 Nr. 50 GemHVO)
	Aus den Haushaltsvorjahren vorzutragende Beträge, davon aus:				
1	13. Haushaltsvorjahr (festgestelltes Jahresergebnis)	2009	0,00 €	0,00 €	0,00 €
2	12. Haushaltsvorjahr (festgestelltes Jahresergebnis)	2010	0,00 €	0,00 €	0,00 €
3	11. Haushaltsvorjahr (festgestelltes Jahresergebnis)	2011	0,00 €	0,00 €	0,00 €
4	10. Haushaltsvorjahr (festgestelltes Jahresergebnis)	2012	0,00 €	0,00 €	0,00 €
5	9. Haushaltsvorjahr (festgestelltes Jahresergebnis)	2013	0,00 €	0,00 €	0,00 €
6	8. Haushaltsvorjahr (festgestelltes Jahresergebnis)	2014	0,00 €	0,00 €	0,00 €
7	7. Haushaltsvorjahr (festgestelltes Jahresergebnis)	2015	0,00 €	0,00 €	0,00 €
8	6. Haushaltsvorjahr (festgestelltes Jahresergebnis)	2016	0,00 €	0,00 €	0,00 €
9	5. Haushaltsvorjahr (festgestelltes Jahresergebnis)	2017	0,00 €	0,00 €	0,00 €
10	4. Haushaltsvorjahr (festgestelltes Jahresergebnis)	2018	0,00 €	0,00 €	0,00 €
11	3. Haushaltsvorjahr (festgestelltes Jahresergebnis)	2019	0,00 €	0,00 €	0,00 €
12	2. Haushaltsvorjahr (festgestelltes Jahresergebnis)	2020	0,00 €	0,00 €	0,00 €
13	1. Haushaltsvorjahr (Ansatz Haushaltsvorjahr einschl. NT)	2021	0,00 €	0,00 €	0,00 €
14	Jahresergebnis (Ansatz des Haushaltsjahres)	2022	0,00 €	0,00 €	0,00 €
15	geplanter Vortrag 1. Haushaltsfolgejahr (Planung)	2023	0,00 €	0,00 €	0,00 €
16	geplanter Vortrag 2. Haushaltsfolgejahr (Planung)	2024	0,00 €	0,00 €	0,00 €
17	geplanter Vortrag 3. Haushaltsfolgejahr (Planung)	2025	0,00 €	0,00 €	0,00 €

1.6 Übersicht über die Entwicklung des Eigenkapitals

Lfd.-Nr.	Ergebnis (gem. § 2 Abs. 1 Nr. 31 GemHVO)		Betrag in €	Nachrichtlich: aufgelaufenes Eigenkapital
	Wert Eröffnungsbilanz			701.003,31 €
1	Eigenkapital zum 31.12.2009	2009	6.174,15 €	707.177,46 €
2	Eigenkapital zum 31.12.2010	2010	-31.626,78 €	675.550,68 €
3	Eigenkapital zum 31.12.2011	2011	-5.328,01 €	670.222,67 €
4	Eigenkapital zum 31.12.2012	2012	2.296,15 €	672.518,82 €
5	Eigenkapital zum 31.12.2013	2013	-16.815,29 €	655.703,53 €
6	Eigenkapital zum 31.12.2014	2014	-9.642,16 €	646.061,37 €
7	Eigenkapital zum 31.12.2015	2015	1.561,12 €	647.622,49 €
8	Eigenkapital zum 31.12.2016	2016	-15.338,49 €	632.284,00 €
9	Eigenkapital zum 31.12.2017	2017	13.959,24 €	646.243,24 €
10	Eigenkapital zum 31.12.2018	2018	-9.906,63 €	636.336,61 €
11	Eigenkapital zum 31.12.2019	2019	3.796,06 €	640.132,67 €
12	Eigenkapital zum 31.12.2020	2020	23.269,42 €	663.402,09 €
13	+ Ansatz für das Jahresergebnis des Haushaltsvorjahres	2021	1.780,00 €	665.182,09 €
14	+ Ansatz für das Jahresergebnis des Haushaltsjahres	2022	160,00 €	665.342,09 €
15	+ geplantes Jahresergebnis des Haushaltsfolgejahres	2023	7.640,00 €	672.982,09 €
16	+ geplantes Jahresergebnis des 2. Haushaltsfolgejahres	2024	13.150,00 €	686.132,09 €
17	+ geplantes Jahresergebnis des 3. Haushaltsfolgejahres	2025	17.460,00 €	703.592,09 €

1.7 Veränderungen des Sonderposten für Belastungen aus dem kommunalen Finanzausgleich

Lfd.-Nr.		Jahr	Einstellungen in den Sonderposten für Belastungen aus dem kommunalen Finanzausgleich (gem. § 2 Abs. 1 Nr. 29 GemHVO) in €	Entnahme aus dem Sonderposten für Belastungen aus dem kommunalen Finanzausgleich (gem. § 2 Abs. 1 Nr. 30 GemHVO)	Einstellungen in den Sonderposten für Belastungen aus dem kommunalen Finanzausgleich (gem. § 47 Abs. 5 Nr. 2.1 GemHVO)
1	13. Haushaltsvorjahr (festgestelltes Jahresergebnis)	2009			
2	12. Haushaltsvorjahr (festgestelltes Jahresergebnis)	2010			
3	11. Haushaltsvorjahr (festgestelltes Jahresergebnis)	2011			
4	10. Haushaltsvorjahr (festgestelltes Jahresergebnis)	2012			
5	9. Haushaltsvorjahr (festgestelltes Jahresergebnis)	2013			
6	8. Haushaltsvorjahr (festgestelltes Jahresergebnis)	2014			
7	7. Haushaltsvorjahr (festgestelltes Jahresergebnis)	2015			
8	6. Haushaltsvorjahr (festgestelltes Jahresergebnis)	2016			
9	5. Haushaltsvorjahr (festgestelltes Jahresergebnis)	2017			
10	4. Haushaltsvorjahr (festgestelltes Jahresergebnis)	2018			
11	3. Haushaltsvorjahr (festgestelltes Jahresergebnis)	2019			
12	2. Haushaltsvorjahr (Rechnungsergebnis)	2020			
13	1. Haushaltsvorjahr (Ansatz des Haushaltsvorjahres einschl. NT)	2021			
14	Jahresergebnis (Ansatz des Haushaltsjahres)	2022			
15	1. Haushaltsfolgejahr (Planung)	2023			
16	2. Haushaltsfolgejahr (Planung)	2024			
17	3. Haushaltsfolgejahr (Planung)	2025			

1.8 Übersicht zur Beurteilung der dauernden Leistungsfähigkeit

Lfd.-Nr.	Einzahlungs- u. Auszahlungsarten	Ergebnisse des Haushaltsvorjahres 2020	Ansätze des Haushaltsvorjahres einschl. Nachträge 2021	Ansatz des Haushaltsjahres 2022	Planungsdaten der Haushaltsfolgejahre	Planungsdaten des zweiten Haushaltsfolgejahres	Planungsdaten des dritten Haushaltsfolgejahres
		Angaben in €					
		einschließlich Zinsauszahlungen für bereits genehmigte Kredite			einschließlich Zinsauszahlungen für bereits genehmigte Kredite und für geplante, aber noch nicht genehmigte Kredite		
1	Saldo der ordentlichen und außerordentlichen Ein- und Auszahlungen (§ 2 Abs. 1 Satz 1 Posten F23 GemHVO)	30.033,73 €	15.480,00 €	14.290,00 €	21.850,00 €	27.360,00 €	31.870,00 €
2	abzüglich Auszahlungen zur planmäßigen Tilgung von bereits genehmigten Investitionskrediten (§ 2 Abs. 1 Satz 1 Posten F 36 GemHVO)	708,00 €	710,00 €	710,00 €	7.580,00 €	0,00 €	0,00 €
3	abzüglich Mindesttilgung von Liquiditätskrediten im Rahmen der Teilnahme am kommunalen Entschuldungsfond (KEF-RP)	0,00 €	0,00 €	0,00 €	0,00 €	0,00 €	0,00 €
4	= "freie Finanzspitze"	29.325,73 €	14.770,00 €	13.580,00 €	14.270,00 €	27.360,00 €	31.870,00 €
5	abzüglich Auszahlungen zur planmäßigen Tilgung von geplanten, aber noch nicht genehmigten Investitionskrediten (§ 3 Abs. 1 Nr. 46 GemHVO)						
6	Verbleibende Finanzspitze	29.325,73 €	14.770,00 €	13.580,00 €	14.270,00 €	27.360,00 €	31.870,00 €

Endfällige Kredite
 Jahr - Betrag €
 Jahr - Betrag €

Stand der Kredite zur Liquiditätssicherung³
 Jahr 2021 - Betrag 0 €

Übersicht über die aus Verpflichtungsermächtigungen voraussichtlich fällig werdenden Auszahlungen

Betragsangaben in Euro

Verpflichtungsermächtigungen im Haushaltsplan des Jahres	Voraussichtlich fällige Auszahlungen			
(gem. § 1 Abs. 1 Nr. 4 GemHVO)	Planjahr 2022	Planjahr 2023	Planjahr 2024	Weiter folgende Planjahre
2021				
2020				
2019				
2018				
Summe	0,00 €	0,00 €	0,00 €	0,00 €
Gesamtbetrag der Investitionskredite (ohne zinslose Kredite u. Kredite zur Umschuldung)				

Übersicht über den voraussichtlichen Stand der Verbindlichkeiten zum Ende des Haushaltsjahres
(gem. § 1 Abs. 1 Nr. 5 GemHVO)

Lfd.- Nr.	Art (gem. § 47 Abs. 5 Nr. 4 GemHVO)	Voraussichtlicher Stand zu Beginn des Haushaltsjahres in €	Voraussichtlicher Stand zum Ende des Haushaltsjahres in €
1	Anleihen		
2	Verbindlichkeiten aus Kreditaufnahmen	8.283,00 €	7.575,00 €
	davon:		
3	Verbindlichkeiten aus Kreditaufnahmen für Investitionen	8.283,00 €	7.575,00 €
4	Verbindlichkeiten aus Kreditaufnahmen zur Liquiditätssicherung		
5	Verbindlichkeiten aus Vorgängen, die Kreditaufnahmen wirtschaftlich gleichkommen		
6	Erhaltene Anzahlungen auf Bestellungen		
7	Verbindlichkeiten aus Lieferungen und Leistungen		
8	Verbindlichkeiten aus Transferleistungen		
9	Verbindlichkeiten gegenüber verbundenen Unternehmen		
10	Verbindlichkeiten gegenüber Unternehmen, mit denen ein Beteiligungsverhältnis besteht		
11	Verbindlichkeiten gegenüber Sondervermögen, Zweckverbänden, Anstalten des öffentlichen Rechts, rechtsfähigen kommunalen Stiftungen		
12	Verbindlichkeiten gegenüber dem sonstigen öffentlichen Bereich	0,00 €	0,00 €
13	Sonstige Verbindlichkeiten	0,00 €	0,00 €
14	Summe der Verbindlichkeiten	8.283,00 €	7.575,00 €