


ORTSGEMEINDE EBERTSHAUSEN

Rhein-Lahn-Kreis

Verbandsgemeinde Aar - Einrich



Haushaltssatzung und Haushaltsplan

Haushaltsjahr 2025

Inhaltsverzeichnis	1
Vorbericht	2-12
Zusammenstellung der freiwilligen Erträge/Aufwendungen	13
Berechnung Anhebung Hebesätze bei Darlehensfinanzierung	14
Ermittlung Höchstbetrag Liquiditätskredite und Liquiditätsplanung 2023-2028	15-16
Entwicklung Wohnbevölkerung	17
Nivellierte Steuerkraft	18
Umlagegrundzahlen der VG Aar-Einrich mit Ortsgemeinden	19
Haushaltssatzung	20-22
Übersicht über die Teilhaushalte und zugeordneten Produkte	23
Ergebnishaushalt	24-27
Finanzhaushalt	28-29
Teilergebnishaushalt	30-55
Teilfinanzhaushalt	56-79
Investitionsübersicht	80-85
Zusammengefasster Teilergebnishaushalt	86
Bilanz, Stichtag 31.12.2023	87-88
Stellenplan	89
<u>Anlagen:</u>	
Übersicht über die Entwicklung der voraussichtlichen Jahresergebnisse	90
Übersicht über die voraussichtlichen Finanzmittelüberschüsse/ - fehlbeträge	91
Übersicht Entwicklung der Investitionen u. Investitionsförderungsmaßnahmen	92
Übersicht über die Entwicklung der Investitionskredite	93
Übersicht über die Entwicklung der Liquiditätskredite	94
Übersicht über die voraussichtliche Entwicklung des Eigenkapitals	95
Übersicht Veränderungen SOPO für Belastungen aus dem kommunalen Finanzausgleich	96
Übersicht zur Beurteilung der dauernden Leistungsfähigkeit	97
Übersicht über die aus Verpflichtungsermächtigungen fällig werdenden Auszahlungen	98
Übersicht über den Stand der Verbindlichkeiten	99

Vorbericht zum Haushaltsplan der OG Ebertshausen für das Haushaltsjahr 2025 gemäß § 6 GemHVO

1. Allgemeines

Gemäß § 6 Satz 1 der Gemeindehaushaltsverordnung (GemHVO) soll der Vorbericht einen Überblick über die Entwicklung der Haushaltswirtschaft im Haushaltsjahr unter Einbeziehung der beiden Haushaltsvorjahre geben.

Dabei sind die Rahmenbedingungen zu erläutern.

Weiterhin soll der Vorbericht einen Ausblick auf die wesentlichen Veränderungen der Planung, der Entwicklung des Eigenkapitals sowie die Entwicklung der Investitions- und Liquiditätskredite geben.

Der Vorbericht ist wie folgt gegliedert:

1. Allgemeines
2. Gliederung des Haushaltsplanes
3. Rückblick
 - 3.1 Jahresergebnis 2023
 - 3.2 Haushaltsentwicklung 2024
4. Entwicklung der Haushaltswirtschaft in 2025
5. Erläuterung zu den Erträgen
6. Erläuterung zu den Aufwendungen
7. Erläuterungen Finanzhaushalt/Investitionen

2. Gliederung des Haushaltsplanes

Die Haushaltsführung für die Ortsgemeinde Ebertshausen erfolgt nach den Grundsätzen der kommunalen Doppik, einem Drei-Komponenten-System bestehend aus Bilanz, Ergebnis- und Finanzhaushalt.

Der Haushaltsplan besteht dabei aus den zwei Komponenten Ergebnis- und Finanzhaushalt.

Im Ergebnishaushalt sind alle Erträge und Aufwendungen, im Finanzhaushalt alle Ein- und Auszahlungen des Haushaltsjahres enthalten.

Grundlage des Haushaltsplanes bilden Produkte, welche wiederum aus einer oder mehreren Leistungen bestehen können.

Der Haushaltsplan ist entsprechend der bestehenden Aufgabenstruktur organisatorisch in Teilhaushalte gegliedert.

Ferner werden in der Doppik nun auch neue Elemente wie Rückstellungen Sonderposten, Abschreibungen dargestellt um den Ressourcenverbrauch umfassend darstellen zu können.

Weiterhin sind zu jedem Produkt die verantwortlichen Personen sowie die Haushaltsziele aufgenommen und beschrieben.

Die Gliederung des Haushaltes stellt sich wie folgt dar:

Hauptproduktbereich 1	Zentrale Verwaltung
Hauptproduktbereich 2	Schulen und Kultur
Hauptproduktbereich 3	Soziales und Jugend
Hauptproduktbereich 5	Gestaltung Umwelt Bauen
Hauptproduktbereich 6	Zentrale Finanzleistungen

Jedem Hauptproduktbereich sind Teilergebnis- und Teilfinanzpläne zugeordnet die über die Produktebene, bis auf die Leistungsebene die einzelnen Bereiche konkretisieren und differenziert darstellen.

3. Rückblick

3.1 Jahresergebnis 2023

	Planansatz Haushaltsplan	Rechnungsergebnis Jahresrechnung
<u>Ergebnishaushalt / Ergebnisrechnung</u>		
Gesamtbetrag der Erträge	184.470,00 €	168.889,90 €
Gesamtbetrag der Aufwendungen	182.860,00 €	181.772,05 €
Jahresüberschuss / Jahresfehlbetrag	1.610,00 €	-12.882,15 €
<u>Finanzhaushalt / Finanzrechnung</u>		
Ordentliche / Außerordentliche Einzahlungen	180.840,00 €	160.690,84 €
Ordentliche / Außerordentliche Auszahlungen	164.180,00 €	155.339,16 €
Saldo der ordentlichen / außerordentlichen Ein-/Auszahlungen	16.660,00 €	5.351,68 €
Abzgl. Ordentliche Tilgungsleistungen Investitionskredite	7.580,00 €	7.575,00 €
= Freie Finanzspitze der Ortsgemeinde Ebertshausen	9.080,00 €	-2.223,32 €
Einzahlungen aus Investitionstätigkeit	28.200,00 €	37.612,22 €
Auszahlungen aus Investitionstätigkeit	15.000,00 €	47.592,33 €
Saldo der Ein-/Auszahlungen aus Investitionstätigkeit	13.200,00 €	-9.980,11 €
Davon wurden aus vorhandenen liquiden Mitteln finanziert:	0,00 €	12.203,43 €
Davon wurden Kreditfinanziert:	0,00 €	0,00 €
Davon wurden den Liquiden Mitteln zugeführt	22.280,00 €	0,00 €
Gesamtbetrag der Einzahlungen und Auszahlungen ausgeglichen:	209.040,00 €	210.506,49 €

Die Jahresrechnung 2023 wurde am 02.05.2024 vom RP-Ausschuss geprüft und am 28. Mai 2024 vom OG-Rat festgestellt. Die Jahresrechnung 2023 weist eine Bilanzsumme von 892.256,70Euro bei einem Eigenkapitalausweis von 678.522,56 Euro aus.

3.2. Haushaltsentwicklung 2024

Vorbemerkungen

Für das Haushaltsjahr 2024 stiegen die Erträge in allen Steuerarten auf Grund der Steuerschätzungen weiter an. Auf Grund der des LFAG erhält die OG bei einer leicht gesunkenen Steuerkraftmesszahl im Berechnungszeitraum höhere Schlüsselzuweisungen als im Vorjahr. Zusätzlich erhält die Gemeinde Mittel aus der Schlüsselzuweisung B. Jedoch fallen durch die leicht angestiegenen Umlagegrundzahlen auch höhere Umlagezahlungen an VG und Kreis an. Zusätzlich erhöht der Kreis die Kreisumlage wohl um 2 Umlagepunkte auf nun 47 %. Der Finanzplan weist eine Freie Finanzspitze aus.

Ergebnishaushalt

Der Ergebnishaushalt schließt im Entwurf mit einem Jahresüberschuss von 10.960 €.

Die in dieses Ergebnis einfließenden Abschreibungen betragen 17.690 €.

Die gewählten Planansätze 2024 orientieren sich im Wesentlichen an den Vorjahreswerten.

Die Summe der laufenden Erträge (Pos. E8) wird mit **189.120 €** festgesetzt, diese sind in erster Linie durch die Steuereinnahmen sowie die Erträge aus Schlüsselzuweisung A geprägt.

Die Summe der laufenden Aufwendungen (Pos. E15) beträgt **180.260 €** und wird geprägt von Energie-, Sach- und Personalkosten für die Unterhaltung der öffentlichen Einrichtungen sowie die Umlagezahlungen an Kreis und VG.

Finanzhaushalt

Der Finanzhaushalt weist einen Saldo der ordentlichen und außerordentlichen Ein- und Auszahlungen (Pos. F23) in Höhe von + 21.590 € aus.

Demnach ist der Finanzhaushalt gem. § 18 I GemHVO ausgeglichen, da keine ordentlichen Tilgungsleistungen (Pos. F36) anfallen. Die Ortsgemeinde ist seit 2023 schuldenfrei.

Der Saldo der Ein- und Auszahlungen aus Investitionstätigkeit (Pos. F33) beträgt **-13.200 €**.

Die Finanzierung der Investitionen erfolgt über den erwirtschafteten Finanzmittelüberschuss bzw. vorhandene liquide Mittel der Ortsgemeinde Ebertshausen.

Stand Liquide Mittel zum 15.11.2023: 89.095 €

4. Haushaltsentwicklung 2025

Vorbemerkungen

Für das Haushaltsjahr 2025 steigen die Erträge aus der EK-Steuer auf Grund der Steuerschätzung November weiter an. Auf Grund der des LFAG erhält die OG bei einer leicht gesunkenen Steuerkraftmesszahl im Berechnungszeitraum höhere Schlüsselzuweisungen als im Vorjahr. Zusätzlich erhält die Gemeinde Mittel aus der Schlüsselzuweisung B. Durch die leicht gefallene Umlagegrundzahl sind niedrigere Umlagezahlungen an VG und Kreis zu leisten. Zusätzlich erhöht der Kreis die Kreisumlage wohl um 2 Umlagepunkte auf nun 47 %. Der Finanzplan weist eine Freie Finanzspitze aus.

Ergebnishaushalt

Der Ergebnishaushalt schließt im Entwurf mit einem Jahresüberschuss von 7.250 €.

Die in dieses Ergebnis einfließenden Abschreibungen betragen 22.290 €.

Die gewählten Planansätze orientieren sich im Wesentlichen an den Vorjahreswerten.

Die Summe der laufenden Erträge (Pos. E8) wird mit **195.990 €** festgesetzt, diese sind in erster Linie durch die Steuereinnahmen sowie die Erträge aus Schlüsselzuweisung A und B geprägt.

Die Summe der laufenden Aufwendungen (Pos. E15) beträgt **190.340 €** und wird geprägt von Energie-, Sach- und Personalkosten für die Unterhaltung der öffentlichen Einrichtungen sowie die Umlagezahlungen an Kreis und VG.

Finanzhaushalt

Der Finanzhaushalt weist einen Saldo der ordentlichen und außerordentlichen Ein- und Auszahlungen (Pos. F23) in Höhe von + 23.190 € aus.

Demnach ist der Finanzhaushalt gem. § 18 I GemHVO ausgeglichen, da keine ordentlichen Tilgungsleistungen (Pos. F36) anfallen. Die Ortsgemeinde ist seit 2023 schuldenfrei.

Der Saldo der Ein- und Auszahlungen aus Investitionstätigkeit (Pos. F33) beträgt **-65.000 €**.

Die Finanzierung der Investitionen erfolgt über den erwirtschafteten Finanzmittelüberschuss bzw. vorhandene liquide Mittel der Ortsgemeinde Ebertshausen.

Stand Liquide Mittel zum 13.11.2024: +113.871 €

Die geplanten Investitionen sind im Teilfinanzplan B (Planung einzelner Investitionsmaßnahmen) nach Maßnahmen dargestellt und spiegeln sich im Finanzhaushalt wieder.

Den v.g. Investitionen stehen in einzelnen Maßnahmen entsprechende Kostenerstattungen bzw. Landeszuschüsse gegenüber.

5. Erläuterungen zu den Erträgen

Pos. E1 – Steuern und ähnliche Abgaben (124.950 €)

	<u>2025</u>	<u>2024</u>
Grundsteuer A	3.800 €	3.800 €
Grundsteuer B	13.000 €	8.700 €
Gewerbesteuer	12.500 €	20.000 €
Gemeindeanteil Einkommensteuer	85.000 €	80.900 €
Gemeindeanteil Umsatzsteuer	500 €	300 €
Hundesteuer	1.650 €	1.600 €
Ausgleichsleistungen	8.500 €	8.500 €

Pos. E2 – Zuwendungen und allgemeine Umlagen (53.540 €)

Schlüsselzuweisung A	39.500 €	37.060 €
Schlüsselzuweisung B	7.250 €	5.540 €
Zuwendung Kriegsgräber	30 €	30 €
Zuwendungen vom Land (Forst)	2.500 €	2.500 €
Sonderposten aus Zuwendungen	4.260 €	0 €

Pos. E4 – Öffentlich-rechtliche Leistungsentgelte (4.500 €)

Verwaltungsgebühren

4310 Beglaubigungsgebühren	0 €	10 €
4312 Vorkaufsrechtbescheinigungen	100 €	100 €
4321 Benutzungsgebühren DGH	500 €	300 €
4322 Entgelte für das Bestattungswesen	400 €	300 €
4329 Verm. Einnahmen	610 €	500 €
4370 Erträge aus Sonderposten aus Beiträgen	2.890 €	7.960 €
4390 Erträge aus Auflösung Grabnutzungsentgelte	0 €	150 €

	<u>2025</u>	<u>2024</u>
<u>Pos. E5 – Privatrechtliche Leistungsentgelte (8.700 €)</u>		
Erträge Holzverkauf	4.930 €	3.600 €
Mieten und Pachten (ab 2022 wird hier die Jagdpacht abgebildet)	3.770 €	3.570 €
<u>Pos. E6 – Kostenerstattungen und Kostenumlagen (800 €)</u>		
4424 von Gemeinden -Altglascontainer u. Altkleidercontainer) Gewässer III. Ordnung	800 €	700 €
<u>Pos. E7 – Sonstige laufende Erträge (3.500 €)</u>		
Konzessionsabgaben	3.500 €	3.000 €
Pos. E8 - Summe der laufenden Erträge aus Verwaltungstätigkeit	195.990 €	189.120 €

6. Erläuterungen zu den Aufwendungen

Pos. E9 – Personal- u. Versorgungsaufwendungen (9.670 €)

Aufwandsentschädigung Ortsbürgermeister	4.200 €	4.000 €
Aufwandsentschädigung Beigeordnete in Vertretungsfällen	200 €	200 €
Rats- u. Ausschussmitglieder	300 €	300 €
Dienstbezüge Arbeitnehmer	600 €	1.000 €
Beiträge zur gesetzl. Sozialversicherung	540 €	580 €
Ehrensoldrückstellungen	1.000 €	950 €
Pauschalierte Lohnsteuer	330 €	50 €
Versorgungsaufwendungen	2.500 €	1.000 €

	<u>2025</u>	<u>2024</u>
<u>Pos. E10 – Aufwendungen für Sach- und Dienstleistungen (19.610 €)</u>		
<u>1142 – Liegenschaften</u>		
Bewirtschaftungskosten Grundabgaben	20 €	20 €
<u>2810 – Heimat- u. Kulturpflege</u>		
Seniorenfeier	500 €	500 €
<u>4140 – Maßnahmen der Gesundheitspflege Defibrillator</u>		
Unterhaltung BGA	100 €	100 €
<u>5370 – Abfallwirtschaft</u>		
Kostenerstattung an Stadt für Wertstoffhof	150 €	150 €
<u>5410 – Straßen</u>		
Straßenoberflächenentwässerung	2.000 €	3.000 €
Unterhaltung Straßen	500 €	500 €
<u>5510 – Öffentliches Grün</u>		
Unterhaltungsmaßnahmen	500 €	500 €
<u>5521 - Gewässerunterhaltungsmaßnahmen</u>		
Unterhaltungsaufwand	1.000 €	0 €
<u>5530 - Friedhof</u>		
Unterhaltungsmaßnahmen	300 €	300 €
Bewirtschaftungskosten	200 €	150 €

	<u>2025</u>	<u>2024</u>
<u>5551 – Kommunale Forstwirtschaft</u>		
Grundsteuer, LWK-Beitrag Wald	100 €	60 €
Beförderung und Waldarbeiter	1.000 €	1.000 €
Sachkosten Forst	500 €	200 €
Unternehmerdienstleistungen Forst	5.340 €	5.020 €
<u>5559 - Wirtschaftswege</u>		
Unterhaltungsaufwand	3.000 €	3.000 €
<u>5731 – DGH Ebertshausen</u>		
Heizungskosten	1.000 €	1.000 €
Stromkosten	1.250 €	400 €
Unterhaltungsmaßnahmen	200 €	100 €
Bewirtschaftungskosten	1.750 €	1.500 €
Unterhaltung BGA	200 €	50 €

Pos. E11 – Abschreibungen (22.290 €)

Der Wertverzehr des Vermögens, wie Gebäude, Maschinen und technische Anlagen etc. ist als Aufwand in Form von Abschreibungen darzustellen. Hierbei sind die Anschaffungs- und Herstellungskosten um planmäßige Abschreibungen zu vermindern. Diese erfolgt grundsätzlich linear in gleichen Jahresraten. Zieht man die oben dargestellten Sonderposten ab, verbleibt eine Nettobelastung in Höhe von 15.140 €.

Pos. E12 – Zuwendungen, Umlagen und sonstige Transferaufwendungen (133.500 €)

Kostenanteil Zweckverband KITA VG Aar-Einrich	14.000 €	11.700 €
Zuschüsse für lfd.Zwecke (Feuerwehr, FV KiGa, MV, Kulturförderung, Bücherei, FirstResponder DRK, Sozialstation)	450 €	450 €
Gewerbesteuerumlage	1.200 €	2.000 €
Kreisumlage bei 47 %	68.800 €	69.300 €
Verbandsgemeindeumlage mit 33,5 €	49.050 €	49.400 €

	<u>2025</u>	<u>2024</u>
<u>Pos. E14 – Sonstige laufende Aufwendungen (5.270 €)</u>		
Bei den sonstigen laufenden Aufwendungen handelt es sich um eine Sammelposition für Aufwendungen, die keiner speziellen Position zugeordnet werden können.		
Fahrtkostenerstattungen	50 €	50 €
Büromaterial, Fachliteratur	100 €	100 €
Bücher	50 €	50 €
Versicherungsbeiträge Unfall- u. Haftpflichtvers.	630 €	600 €
Waldbrandversicherung	20 €	20 €
Verfügungsmittel	50 €	50 €
Ehrungen und Jubiläen	400 €	350 €
Sonstige Geschäftsaufwendungen (Straßenbel. 2,5 T€, BG-Beiträge Forst 0,8 T€)	3.970 €	2.870 €
<u>Pos. E15 – Summe der laufenden Aufwendungen aus Verwaltungstätigkeit</u>	190.340 €	180.260 €
<u>Pos. E17 - Zinserträge und sonst. Finanzerträge (1.700 €)</u>		
aus Kassenbestandsverzinsung	500 €	500 €
Zinsen aus Sstundungen	200 €	200 €
Erträge aus Sondervermögen AÖR Stromnetz	500 €	1.000 €
Vollverzinsung Gewerbesteuer	200 €	200 €
Aus Kapitalstockverzinsung SÜWAG	300 €	300 €
<u>Pos. E18 - Zinsaufwendungen und sonst. Finanzaufwendungen (100 €)</u>		
Gewerbesteuerverzinsung für Rückzahlungen	100 €	100 €
<u>Pos. E19 – Saldo der Zins- u. sonst. Finanzerträge und –aufwendungen</u>	1.600 €	2.100 €
<u>Pos. E23 – Jahresergebnis</u>	7.250 €	10.960 €

7.Finanzhaushalt

Der Finanzhaushalt gibt durch die zusammenfassende Darstellung aller geplanten Einzahlungen und Auszahlungen einen wichtigen Überblick über die Liquidität der Ortsgemeinde. Er wird in Zahlungen aus laufender Verwaltungstätigkeit, Zins- und sonstigen Finanzauszahlungen und Zahlungen aus Investitionstätigkeit aufgeteilt. Die Ein- und Auszahlungen aus laufender Verwaltungstätigkeit wurden bereits im Ergebnishaushalt dargestellt, soweit sie Erträge bzw. Aufwendungen darstellen.

Folgende investive Ein- und Auszahlungen sind geplant:

	<u>Einzahlungen</u>	<u>Auszahlungen</u>
<u>5410 – Gemeindestraßen</u> Baumaßnahmen		5.000 €
<u>5530 – Friedhof</u> Baumaßnahmen		1.000 €
<u>5559 – Wirtschaftswegebau</u> Kleine Wegebaumaßnahmen	130.000 €	170.000 €
<u>5731 – Kommunale Einrichtungen –DGH Ebertshausen-</u> Baumaßnahmen		20.000 €

Ein- und Auszahlungen aus Finanzierungstätigkeit (Position F34 – F44 des Gesamtfinanzplanes)

Der ausgewiesene Finanzmittelfehlbetrag (Position F44) von **- 42.810 €** ergibt gleichzeitig auch die Veränderung der liquiden Mittel (Pos. F52) von **- 42.810 €**; welche den vorhandenen Finanzmittelbestand vermindern werden. Eine Darlehensaufnahme ist nicht vorgesehen und erforderlich.

Der liquide Mittelbestand der Ortsgemeinde zum 13.11.2024 beträgt + 113.871 €.

Zusammenstellung der freiwilligen Ausgaben im Haushaltsplan 2025 der Ortsgemeinde Ebertshausen

Produkt	Sachkonto	Bezeichnung	Betrag
1.1.1.0.0000	56310000	Bürobedarf	100 €
1.1.1.0.0000	56321000	Bücher/Zeitschriften	50 €
1.1.1.0.0000	56990000	Übernahme Beitrag Kreisfeuerwehrverband	50 €
1.1.1.3.0000	56930000	Ehrengaben	400 €
1.1.1.4.0000	56920000	Verfügungsmittel Bgm.	50 €
2.7.2.0.0000	54190000	jährliche Zuwendung Bücherei im Einrich	130 €
2.8.1.0.0000	52490000	Seniorenfeier	500 €
3.3.1.0.0000	54190000	jährliche Zuwendung an First Responder Gruppe	250 €
3.3.1.0.0000	54190000	jährliche Zuwendung an Förderverein Sozialstation Diez	70 €
3.3.1.0.0000	54190000	jährliche Zuwendung Lebenshilfe Singhofen	0 €
5.3.7.0.0000	52543000	Kostenanteil an Stadt Wertstoffhof	150 €
5.5.3.0.0000	56990000	Kranz Volkstrauertag	100 €

Darstellung der Haushaltsansätze für Städte und Gemeinden

Ortsgemeinde/Stadt: Ebertshausen

Haushaltsjahr	Jahresergebnis (Jahresüberschuss / Jahresfehlbetrag)	Ausgleich Finanzhaushalt ("freie Finanzspitze")	bei KEF-RP-Teilnehmern: Mindest-Nettotilgung	bei KEF-RP-Teilnehmern: freie Finanzspitze unter Berücksichtigung der Mindest-Nettotilgung (KEF-RP)	Eigenkapital zum 31.12. des Vorvorjahres	veranschlagter Gesamtbetrag der Investitionskredite	veranschlagtes Aufkommen der Grundsteuer B	Hebesatz der Grundsteuer B	Grundzahl der Grundsteuer B	veranschlagtes Aufkommen der Gewerbesteuer	Hebesatz der Gewerbesteuer	Grundzahl der Gewerbesteuer	erforderliche Erhöhung des Hebesatzes der Grundsteuer B sowie der Gewerbesteuer jeweils in Prozentpunkten bei 20 Jahren
	Posten E 23	Posten F 44				Posten F 35	Konto 4012		Spalte 7 / Spalte 8 x 100	Konto 4013		Spalte 10 / Spalte 11 x 100	(Spalte 6 ./ Spalte 4) / (Spalte 9 + Spalte 12) x 100 / 20
	Euro							in v. H.	Euro	Euro	in v. H.	Euro	in v. H.-Punkten
<i>Spalte</i>	<i>1</i>	<i>2</i>	<i>3</i>	<i>4</i>	<i>5</i>	<i>6</i>	<i>7</i>	<i>8</i>	<i>9</i>	<i>10</i>	<i>11</i>	<i>12</i>	<i>13</i>
2025	7.250 €	23.190 €	0 €	0 €	678.523 €	0	13.000	465	28	12.500	380	33	0

Ermittlung Höchstbetrag Liquiditätskredite		
lfd.Nr.	Bezeichnung	Angabe
1	Haushaltsjahr	2025
2	maßgeblicher Betrachtungszeitraum	2019 - 2023
3	Arbeitstag mit dem höchsten Bestand an Liquiditätskrediten (Wochentag und Datum)	
4	Höchster Bestand an Liquiditätskrediten in Euro nach Nr. 3	0,00 €
5	Summe der ordentlichen und außerordentlichen Auszahlungen im Finanzhaushalt des Planjahres (F15 + F18 zuzüglich außerordentlicher Auszahlungen)	190.340,00 €
6	Sicherheitszuschlag auf lfd.Nr. 5 in Höhe von 5 v.H.	9.517,00 €
7	weiterer Sicherheitszuschlag auf lfd.Nr. 5 in Höhe von 5 v.H. im Falle eines Doppelhaushaltes	0,00 €
8	Abweichung in Euro (in der HH-Satzung festgelegter Betrag abzüglich dem rechnerisch ermittelten Höchstbetrag)	40.483,00 €
9	rechnerisch ermittelter Höchstbetrag (ggf. auch für 1. Jahr im Doppelhaushalt)	9.517,00 €
10	rechnerisch ermittelter Höchstbetrag für 2. Jahr im Doppelhaushalt	0,00 €

Begründung zur Abweichung:

Es wurde in der HH-Satzung ein Betrag von 50 T€ als mögliche Verbindlichkeit gegenüber der Einheitskasse geplant, um kurzfristige Liquiditätsengpässe aufgrund von Umlagezahlungen oder Investitionsauszahlungen überbrücken zu können. Es ist allerdings nicht davon auszugehen dass diese benötigt werden.

Liquiditätsplanung für die OG Ebertshausen (2023 - 2028)

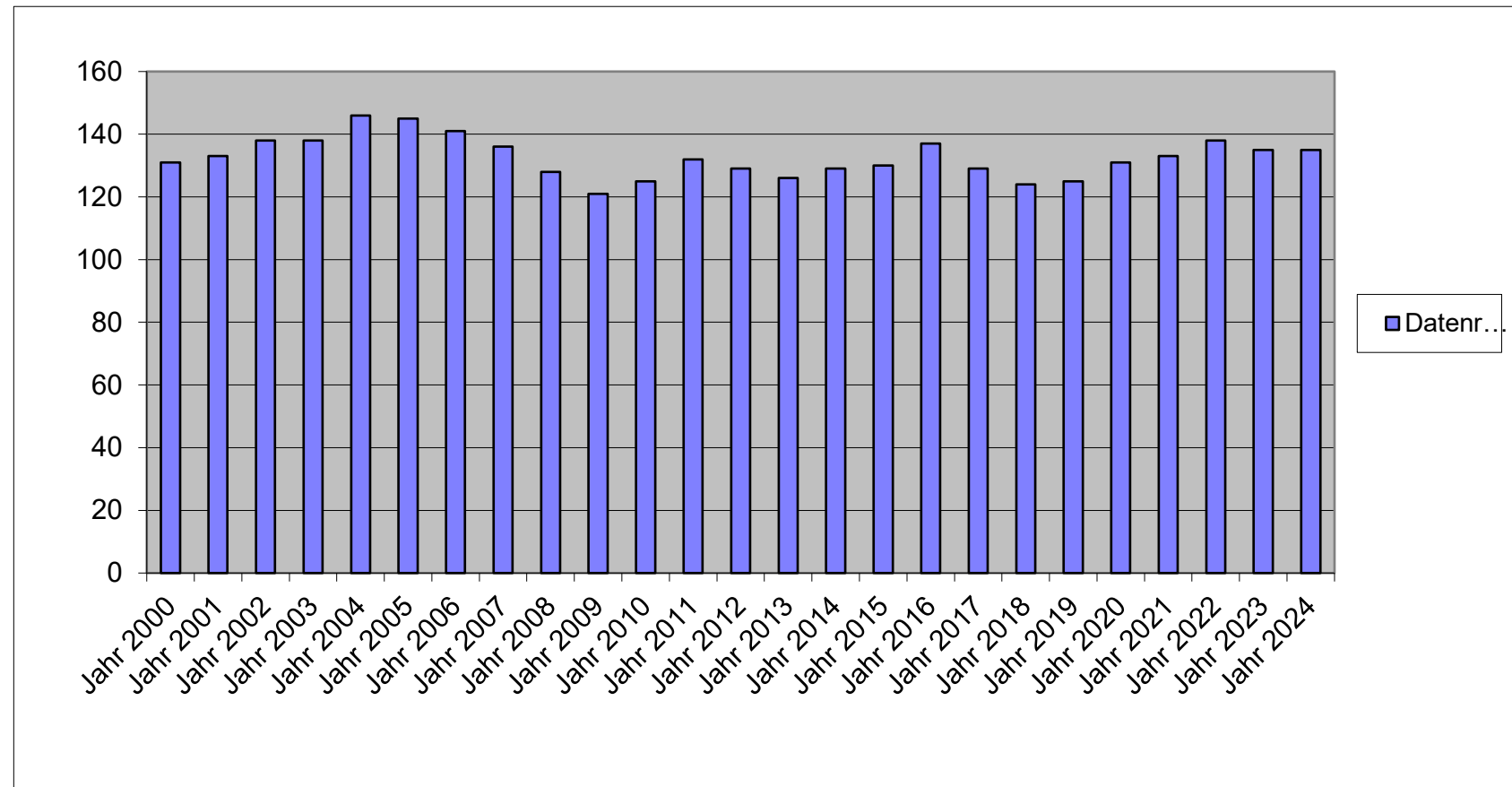
Liquiditätsbestand zum 31.12.2023 (siehe Ziffer 2.2.6 Bilanz Forderungen)	108.002,29 €
Planung laut Finanzplan 2024	8.390,00 €
Planung laut Finanzplan 2025	-42.810,00 €
Planung laut Finanzplan 2026	31.390,00 €
Planung laut Finanzplan 2027	38.180,00 €
Planung laut Finanzplan 2028	43.370,00 €
Voraussichtlicher Stand zum 31.12.2028	186.522,29 €

II. Statistische Angaben zur Ortsgemeinde

Entwicklung der Wohnbevölkerung (Hauptwohnsitz) der Ortsgemeinde Ebertshausen

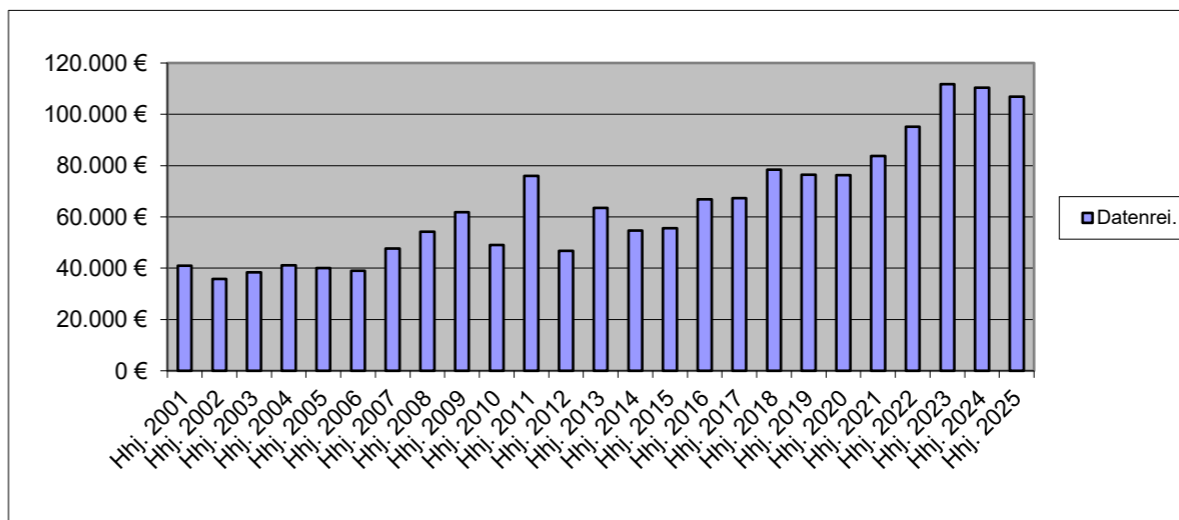
Stand jeweils 30.06. eines Jahres

Gemeinde:	Ebertshausen
Jahr 2000	131
Jahr 2001	133
Jahr 2002	138
Jahr 2003	138
Jahr 2004	146
Jahr 2005	145
Jahr 2006	141
Jahr 2007	136
Jahr 2008	128
Jahr 2009	121
Jahr 2010	125
Jahr 2011	132
Jahr 2012	129
Jahr 2013	126
Jahr 2014	129
Jahr 2015	130
Jahr 2016	137
Jahr 2017	129
Jahr 2018	124
Jahr 2019	125
Jahr 2020	131
Jahr 2021	133
Jahr 2022	138
Jahr 2023	135
Jahr 2024	135



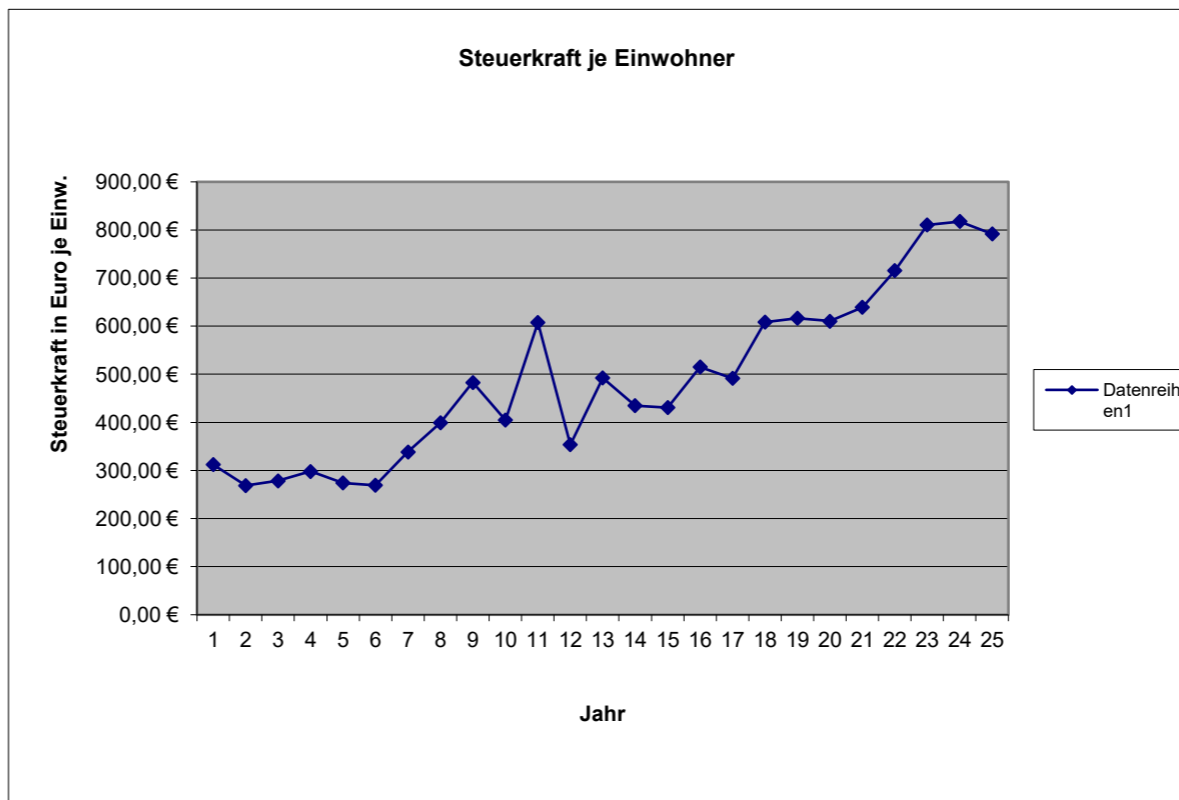
Nivellierte Steuerkraft pro Einwohner (ohne Schlüsselzuweisung) der OG Ebertshausen

	Steuerkraft- meßzahl	Einw. zum 30.06 des Vj.	Steuerkraft je Einwohner
Hhj. 2001	40.933 €	131	312,47 €
Hhj. 2002	35.738 €	133	268,71 €
Hhj. 2003	38.431 €	138	278,49 €
Hhj. 2004	41.127 €	138	298,02 €
Hhj. 2005	40.026 €	146	274,15 €
Hhj. 2006	39.019 €	145	269,10 €
Hhj. 2007	47.736 €	141	338,55 €
Hhj. 2008	54.271 €	136	399,05 €
Hhj. 2009	61.821 €	128	482,98 €
Hhj. 2010	49.005 €	121	405,00 €
Hhj. 2011	75.922 €	125	607,38 €
Hhj. 2012	46.705 €	132	353,83 €
Hhj. 2013	63.521 €	129	492,41 €
Hhj. 2014	54.731 €	126	434,37 €
Hhj. 2015	55.594 €	129	430,96 €
Hhj. 2016	66.914 €	130	514,72 €
Hhj. 2017	67.296 €	137	491,21 €
Hhj. 2018	78.435 €	129	608,02 €
Hhj. 2019	76.422 €	124	616,31 €
Hhj. 2020	76.303 €	125	610,42 €
Hhj. 2021	83.744 €	131	639,27 €
Hhj. 2022	95.174 €	133	715,59 €
Hhj. 2023	111.818 €	138	810,28 €
Hhj. 2024	110.355 €	135	817,44 €
Hhj. 2025	106.885 €	135	791,74 €



	LD	SW	SW
2023	1.807,01 €	SW 76,0 v.H. =	1.373,33 €
2024	1.477,28 €	SW 76,0 v.H. =	1.122,73 €
2025	1.469,57 €	SW 76,0 v.H. =	1.116,87 €
	SW	GemSTK	Differenz
2023	1.097,43 €	715,59 €	381,84 €
2024	1.122,73 €	817,44 €	305,29 €
2025	1.116,87 €	791,74 €	325,13 €
	Diff.	EW	SZ A
2022	381,84 €	138	52.693 €
2023	305,29 €	135	41.214 €
2024	325,13 €	135	43.892 €

davon 90 v.H. 39.503 €



1	2	Steuerkraftzahlen			6	7	8	9	10	11	12	13	14	15										
		Grundsteuer		5											Einkommen- steuer	Umsatz- steuer	§ 21 LFAG Ausgleichs- leistungen	Steuerkraft- meßzahl Summe (3-8)	Schlüssel- zuweisung A 2025	Zuweisungen Stat.Gem.und Zentrale Orte	Nachrichtlich Schlüssel- zuweisung B nicht umlagefähig	Umlage- grundzahl Summe (9-11)	VG-Umlage gerundet 33,50%	Kreis-Umlage gerundet 47,00%
		A	B																					
Name der Gemeinde		Steuerkraft vom 01.10.2023 bis 30.09.2024																						
Allendorf	604	2.464	59.450	341.169	327.745	33.248	42.671	806.747	0	0	0	806.747	270.260	379.171										
Berghausen	300	5.071	28.776	60.143	157.583	4.407	20.512	276.492	52.712	0	215	329.204	110.283	154.726										
Berndroth	408	3.790	32.641	244.077	233.340	12.943	30.384	557.175	0	0	0	557.175	186.654	261.872										
Biebrich	337	2.092	25.123	14.891	156.461	4.340	20.371	223.278	137.794	0	7.203	361.072	120.959	169.704										
Bremberg	264	5.227	32.000	9.851	112.858	2.547	14.683	177.166	105.916	0	3.015	283.082	94.832	133.049										
Burgschwalbach	1.085	6.592	103.655	183.398	631.711	16.966	82.271	1.024.593	168.484	0	26.844	1.193.077	399.681	560.746										
Dörsdorf	430	3.918	36.077	19.267	261.691	2.298	34.076	357.327	110.635	0	25.863	467.962	156.767	219.942										
Ebertshausen	135	3.763	10.109	5.566	76.842	593	10.012	106.885	39.502	0	7.253	146.387	49.040	68.802										
Eisighofen	293	4.001	23.358	26.012	161.720	3.729	21.049	239.869	78.634	0	7.559	318.503	106.699	149.696										
Ergeshausen	143	1.886	11.733	339	71.442	287	9.308	94.995	58.245	0	5.403	153.240	51.335	72.023										
Flacht	990	5.263	95.038	335.300	604.831	11.957	78.730	1.131.119	0	0	2.736	1.131.119	378.925	531.626										
Gutenacker	375	2.479	35.496	106.856	157.178	19.739	20.453	342.201	68.960	0	11.498	411.161	137.739	193.246										
Hahnstätten	3.072	6.462	401.400	1.383.270	1.571.686	177.919	204.685	3.745.422	0	343.303	0	4.088.725	1.369.723	1.921.701										
Herold	387	3.442	34.969	82.285	246.860	9.119	32.158	408.833	21.054	0	0	429.887	144.012	202.047										
Kaltenholzhausen	571	5.434	58.719	270.523	358.396	21.698	46.665	761.435	0	0	0	761.435	255.081	357.874										
Katzeneinbogen	2.320	7.884	347.751	1.030.192	1.081.773	229.025	140.810	2.837.435	0	320.059	0	3.157.494	1.057.760	1.484.022										
Klingelbach	789	3.538	74.685	78.067	400.819	11.326	52.164	620.599	234.552	0	29.726	855.151	286.476	401.921										
Kördorf	565	7.804	50.356	19.260	278.676	13.131	36.308	405.535	202.947	0	21.335	608.482	203.841	285.987										
Lohrheim	595	4.702	52.641	139.277	316.414	11.443	41.225	565.702	88.951	0	5.156	654.653	219.309	307.687										
Mittelfischbach	158	1.642	11.016	253.954	86.195	10.882	11.224	374.913	0	0	0	374.913	125.596	176.209										
Mudershausen	452	3.284	35.525	59.470	250.282	4.288	32.600	385.449	107.439	0	571	492.888	165.117	231.657										
Netzbach	369	6.243	27.574	46.048	206.371	3.420	26.876	316.532	86.033	0	0	402.565	134.859	189.206										
Niederneisen	1.504	9.082	136.622	48.443	790.625	16.563	102.961	1.104.296	517.927	0	42.397	1.622.223	543.445	762.445										
Niedertiefenbach	188	1.856	14.971	8.599	103.371	679	13.461	142.937	60.331	0	6.003	203.268	68.095	95.536										
Oberfischbach	152	2.438	10.728	7.745	84.212	844	10.961	116.928	47.552	0	4.595	164.480	55.101	77.306										
Oberneisen	732	3.280	81.168	227.594	447.468	14.889	58.234	832.633	0	0	18.729	832.633	278.932	391.338										
Reckenroth	248	1.908	30.492	2.415	133.744	2.722	17.417	188.698	79.456	0	7.789	268.154	89.832	126.032										
Rettert	466	3.166	44.102	103.117	258.560	7.000	33.676	449.621	63.756	0	2.463	513.377	171.981	241.287										
Roth	205	3.137	12.904	23.892	92.858	450	12.095	145.336	75.260	0	7.264	220.596	73.900	103.680										
Schiesheim	273	1.349	49.899	129.265	120.760	26.657	15.711	343.641	0	0	0	343.641	115.120	161.511										
Schönborn	724	5.615	62.797	126.409	443.069	19.269	57.679	714.838	84.394	0	10.670	799.232	267.743	375.639										
Summe Ortsgem.	19.134	128.812	2.031.775	5.386.694	10.225.541	694.378	1.331.430	19.798.630	2.490.534	663.362	254.287	22.952.526	7.689.097	10.787.688										
VG Aar-Einrich										201.360	2.587.640	201.360		94.639										
GESAMT:	19.134	128.812	2.031.775	5.386.694	10.225.541	694.378	1.331.430	19.798.630	2.490.534	864.722	2.841.927	23.153.886	7.689.097	10.882.327										

H a u s h a l t s s a t z u n g der Ortsgemeinde Ebertshausen

für das Jahr 2025 vom _____

Der Ortsgemeinderat hat auf Grund der §§ 95 ff. der Gemeindeordnung Rheinland-Pfalz in der Fassung vom 31. Januar 1994 (GVBl. S. 153), zuletzt geändert durch Gesetz vom 02. März 2006 (GVBl. S. 57), folgende Haushaltssatzung beschlossen:

§ 1 Ergebnis- und Finanzhaushalt

Festgesetzt werden:

1. im Ergebnishaushalt

der Gesamtbetrag der Erträge auf	197.690,00 €
der Gesamtbetrag der Aufwendungen auf	190.440,00 €
Jahresüberschuß / Jahresfehlbetrag	7.250,00 €

2. Im Finanzhaushalt

die ordentlichen Einzahlungen auf	190.340,00 €
die ordentlichen Auszahlungen auf	167.150,00 €
Saldo der ordentlichen Ein- und Auszahlungen	23.190,00 €

die außerordentlichen Einzahlungen auf	0,00 €
die außerordentlichen Auszahlungen auf	0,00 €
Saldo der außerordentlichen Ein- und Auszahlungen	0,00 €

die Einzahlungen aus Investitionstätigkeit	130.000,00 €
die Auszahlungen aus Investitionstätigkeit	196.000,00 €
Saldo der Ein- und Auszahlungen aus Investitionstätigkeit	-66.000,00 €

die Einzahlungen aus Finanzierungstätigkeit	42.810,00 €
die Auszahlungen aus Finanzierungstätigkeit	0,00 €
Saldo der Ein- und Auszahlungen aus Finanzierungstätigkeit	42.810,00 €

der Gesamtbetrag der Einzahlungen auf	363.150,00 €
der Gesamtbetrag der Auszahlungen auf	363.150,00 €
Veränderung des Finanzmittelbestandes im Haushaltsjahr	0,00 €

§ 2 - Gesamtbetrag der vorgesehenen Kredite

Es werden festgesetzt:

1. der Gesamtbetrag der Kredite zur Finanzierung von Investitionen und Investitionsförderungsmaßnahmen	0,00 €
--	--------

§ 3 - Gesamtbetrag der vorgesehenen Ermächtigungen

Es wird festgesetzt :

1. Der Gesamtbetrag der Verpflichtungsermächtigungen 0,00 €

§ 4 - Höchstbetrag der Verbindlichkeiten gegenüber der Einheitskasse

Der Höchstbetrag der Verbindlichkeiten gegenüber der Einheitskasse wird festgesetzt auf:

50.000,00 €

§ 5 - Steuersätze

Die Steuersätze für die Gemeindesteuern werden wie folgt festgesetzt:

1. Grundsteuer

a) für die land- und forstwirtschaftlichen Betriebe (Grundsteuer A) 345%
b) für Grundstücke (Grundsteuer B) 465%

2. Gewerbesteuer

380%

3. Die Hundesteuer beträgt für Hunde, die innerhalb des Gemeindegebietes gehalten werden:

	EURO (€)
für den ersten Hund	60,00 €
für den zweiten Hund	120,00 €
für jeden weiteren Hund	220,00 €
für den ersten gefährlichen Hund	500,00 €
für den zweiten gefährlichen Hund	750,00 €
für jeden weiteren gefährlichen Hund	900,00 €

§ 6 - Eigenkapital

Stand des Eigenkapitals zum 31.12. des Vorvorjahres	678.523 €
Voraussichtlicher Stand des Eigenkapitals zum 31.12. des Vorjahres	689.483 €
Voraussichtlicher Stand des Eigenkapitals zum 31.12. des Haushaltsjahres	696.733 €

§ 7 - Über- und außerplanmäßige Aufwendungen und Auszahlungen

Erhebliche über- und außerplanmäßige Aufwendungen oder Auszahlungen gemäß § 100 Abs. 1 Satz 2 GemO liegen vor, wenn im Einzelfall 1.000 € überschritten sind.

Ebertshausen, den _____

G. Fischer-Mania, Ortsbürgermeisterin

Hinweis:

Die vorstehende Haushaltssatzung für das Haushaltsjahr 2025 wird hiermit öffentlich bekannt gemacht. Die nach § 95 Absatz 4 GemO erforderliche Genehmigung der Aufsichtsbehörde zu den Festsetzungen in den §§ 2 und 3 der Haushaltssatzung wurde mit Schreiben vom _____ erteilt.

Der Haushaltsplan liegt zur Einsichtnahme vom _____ bis einschließlich _____, während der allgemeinen Diensstunden im Rathaus der Verbandsgemeindeverwaltung Aar-Einrich am Verwaltungsstandort Katzenelnbogen, Burgstraße 1, 56368 Katzenelnbogen, Zimmer D12, öffentlich aus.

Nach § 24 Absatz 6 GemO gilt die Satzung, die unter Verletzung von Verfahrens- oder Formvorschriften der Gemeindeordnung zustande gekommen ist, ein Jahr nach der Bekanntmachung als von Anfang an gültig zustande gekommen. Dies gilt nicht wenn

1. die Bestimmung über die Öffentlichkeit der Sitzung, die Genehmigung, die Ausfertigung oder die Bekanntmachung der Satzung verletzt worden sind oder
2. vor Ablauf der in Satz 1 genannten Frist die Aufsichtsbehörde den Beschluss beanstandet oder jemand die Verletzung der Verfahrens- oder Formvorschriften gegenüber der Verbandsgemeindeverwaltung Aar-Einrich unter Bezeichnung des Sachverhalts, der die Verletzung begründen soll, geltend gemacht hat.

Hat jemand eine Verletzung nach Satz 2 Nr. 2 geltend gemacht, so kann auch nach Ablauf der in Satz 1 genannten Frist jedermann diese Verletzung geltend machen.

Katzenelnbogen, den _____

Verbandsgemeindeverwaltung Aar-Einrich
56368 Katzenelnbogen

Übersicht über die Teilhaushalte und die zugeordneten Produkte

Teilhaushalt	Produkte/ Leistungen	Bezeichnung
	1110	Verwaltungssteuerung
Teilhaushalt 1	1113	Öffentlichkeitsarbeit
	1114	Gremien
	1142	Liegenschaften
	1146	Versicherungen
	1210	Statistik und Wahlen
Teilhaushalt 2	2720	Büchereien
	2810	Heimat- und sonstige Kulturpflege
Teilhaushalt 3	3310	Förderung von Trägern der Wohlfahrtspflege
	3650	Zweckverband KITA VG Aar-Einrich
Teilhaushalt 4	4140	Maßnahmen der Gesundheitspflege -Defibrillator-
	4241	Kommunale Sportstätten
Teilhaushalt 5	5312	Stromnetz VG Katzenelnbogen
	5370	Abfallwirtschaft
	5410	Gemeindestraßen
	5411	Gemeindestraßen
	5415	Konzessionsabgaben
	5510	Öffentliches Grün, Landschaftsbau
	5521	Gewässerunterhaltung
	5530	Friedhofs- und Bestattungswesen
	5551	Kommunale Forstwirtschaft
	5559	Feld-, Landwirtschafts-, Wirtschaftswege
	5710	Kommunale Wirtschaftsförderung -DSL-
	5731	Dorfgemeinschaftshaus
Teilhaushalt 6	6110	Steuern, allgemeine Zuweisungen und Umlagen
	6120	Sonstige Allgemeine Finanzwirtschaft



Ergebnishaushalt 2025

Ifd. Nr.	Ertrags- und Aufwandsarten	Ergebnis	Ansatz	Ansatz	Planung	Planung	Planung
		2023	2024	2025	2026	2027	2028
in EUR							
Entstehung des Jahresergebnisses aus ordentlicher und außerordentlicher Tätigkeit							
E1	+ Steuern und ähnliche Abgaben	104.997,29	123.800	124.950	133.700	140.850	146.300
E2	+ Zuwendungen, allgemeine Umlagen und sonstige Transfererträge	43.234,08	45.130	53.540	53.690	53.890	54.090
E4	+ Öffentlich-rechtliche Leistungsentgelte	7.526,30	9.320	4.500	4.500	4.500	4.500
E5	+ Privatrechtliche Leistungsentgelte	3.417,87	7.170	8.700	8.720	8.770	8.870
E6	+ Kostenerstattungen und Kostenumlagen	473,80	700	800	700	700	700
E7	+ Sonstige laufende Erträge	7.072,72	3.000	3.500	3.600	3.700	3.800
E8	Summe der laufenden Erträge aus Verwaltungstätigkeit	166.722,06	189.120	195.990	204.910	212.410	218.260
E9	- Personal- und Versorgungsaufwendungen	9.663,19	8.080	9.670	9.730	9.790	9.800
E10	- Aufwendungen für Sach- und Dienstleistungen	15.683,12	17.550	19.610	19.820	20.020	20.320
E11	- Abschreibungen	23.182,58	17.690	22.290	22.290	22.290	22.290
E12	- Zuwendungen, Umlagen und sonstige Transferaufwendungen	130.248,47	132.850	133.500	133.950	134.250	134.550
E14	- Sonstige laufende Aufwendungen	2.784,61	4.090	5.270	5.170	5.320	5.370
E15	Summe der laufenden Aufwendungen aus Verwaltungstätigkeit	181.561,97	180.260	190.340	190.960	191.670	192.330
E16	Laufendes Ergebnis aus Verwaltungstätigkeit	-14.839,91	8.860	5.650	13.950	20.740	25.930
E17	+ Zinserträge und sonstige Finanzerträge	2.167,84	2.200	1.700	1.300	1.300	1.300
E18	- Zinsaufwendungen und sonstige Finanzaufwendungen	210,08	100	100	100	100	100
E19	Saldo der Zins- und sonstigen Finanzerträge und -aufwendungen	1.957,76	2.100	1.600	1.200	1.200	1.200
E20	Ordentliches Ergebnis	-12.882,15	10.960	7.250	15.150	21.940	27.130
E21	Außerordentliches Ergebnis	0,00	0	0	0	0	0
E22	Saldo aus internen Leistungsbeziehungen	0,00	0	0	0	0	0
E23	Jahresergebnis (Jahresüberschuss/Jahresfehlbetrag)	-12.882,15	10.960	7.250	15.150	21.940	27.130



Ergebnishaushalt 2025

lfd. Nr.	Ertrags- und Aufwandsarten	Ergebnis 2023	Ansatz 2024	Ansatz 2025	Planung 2026	Planung 2027	Planung 2028
in EUR							
Entstehung des Jahresergebnisses aus ordentlicher und außerordentlicher Tätigkeit							
E1	+ Steuern und ähnliche Abgaben	104.997,29	123.800	124.950	133.700	140.850	146.300
40110000	Grundsteuer A	3.776,06	3.800	3.800	3.800	3.800	3.800
40120000	Grundsteuer B	8.662,94	8.700	13.000	13.500	14.000	14.200
40131000	Gewerbesteuerzahlungen laufendes Jahr	14.368,70	20.000	12.500	15.000	17.500	18.500
40210000	Gemeindeanteil an der Einkommensteuer	68.701,76	80.900	85.000	90.000	94.000	98.000
40220000	Gemeindeanteil an der Umsatzsteuer	282,86	300	500	700	750	800
40330000	Hundesteuer	1.605,00	1.600	1.650	1.700	1.700	1.700
40521000	Familienleistungsausgleich	7.599,97	8.500	8.500	9.000	9.100	9.300
E2	+ Zuwendungen, allgemeine Umlagen und sonstige Transfererträge	43.234,08	45.130	53.540	53.690	53.890	54.090
41111000	Schlüsselzuweisung A	35.901,00	37.060	39.500	39.600	39.700	39.800
41112000	Schlüsselzuweisung B (bis 2022 B1, ab 2023 B)	1.719,00	5.540	7.250	7.300	7.400	7.500
41441000	Zuweisungen und Zuschüsse für laufende Zwecke / vom öffentlichen Bereich / vom Bund	26,45	30	30	30	30	30
41442000	Zuweisungen und Zuschüsse für laufende Zwecke / vom öffentlichen Bereich / vom Land	2.505,00	2.500	2.500	2.500	2.500	2.500
41510000	Sonderposten aus Zuwendungen	3.082,63	0	4.260	4.260	4.260	4.260
E4	+ Öffentlich-rechtliche Leistungsentgelte	7.526,30	9.320	4.500	4.500	4.500	4.500
43100000	Verwaltungsgebühren Bau- und Grundstücksordnung	0,00	10	0	0	0	0
43120000	Gebühren für die Erteilung von Bescheiden (u.a. Genehmigungen, Ablehnungen, Untersagungen)	124,00	100	100	100	100	100
43210000	Entgelte für die Benutzung von öffentlichen Einrichtungen und für wirtschaftliche Dienstleistungen	300,00	300	500	500	500	500
43224000	Entgelte / für das Bestattungswesen	340,00	300	400	400	400	400
43290000	Sonstige / Vermischte Einnahmen	499,50	500	610	610	610	610
43700000	Erträge aus der Auflösung von Sonderposten für Beiträge und ähnliche Entgelte	3.564,00	7.960	2.890	2.890	2.890	2.890
43900000	Erträge aus der Auflösung von Sonderposten für Grabnutzungsentgelte	2.698,80	150	0	0	0	0
E5	+ Privatrechtliche Leistungsentgelte	3.417,87	7.170	8.700	8.720	8.770	8.870
44110000	Erträge aus Verkäufen von Vorräten	0,00	3.600	4.930	4.950	5.000	5.100
44120000	Mieten und Pachten	3.417,87	3.570	3.770	3.770	3.770	3.770
E6	+ Kostenerstattungen und Kostenumlagen	473,80	700	800	700	700	700
44243000	Kostenerstattungen und Kostenumlagen / vom öffentlichen Bereich / von Gemeinden und Gemeindeverbänden	473,80	700	800	700	700	700
E7	+ Sonstige laufende Erträge	7.072,72	3.000	3.500	3.600	3.700	3.800
46250000	Konzessionsabgaben	2.665,72	3.000	3.500	3.600	3.700	3.800
46614000	Erträge aus der Auflösung von Rückstellungen	4.407,00	0	0	0	0	0
E8	Summe der laufenden Erträge aus Verwaltungstätigkeit	166.722,06	189.120	195.990	204.910	212.410	218.260
E9	- Personal- und Versorgungsaufwendungen	9.663,19	8.080	9.670	9.730	9.790	9.800



Ergebnishaushalt 2025

lfd. Nr.	Ertrags- und Aufwandsarten	Ergebnis	Ansatz	Ansatz	Planung	Planung	Planung
		2023	2024	2025	2026	2027	2028
in EUR							
50110000	Bürgermeister	3.903,00	4.000	4.200	4.250	4.300	4.300
50120000	Beigeordnete	0,00	200	200	200	200	200
50140000	Rats- und Ausschussmitglieder	0,00	300	300	300	300	300
50220000	Dienstbezüge und dergleichen / Arbeitnehmer	1.178,00	1.000	600	600	600	600
50420000	Beiträge zur gesetzlichen Sozialversicherung / Arbeitnehmer	587,57	580	540	550	560	570
50791000	Ehrensoldrückstellungen	1.268,00	950	1.000	1.000	1.000	1.000
50900000	Pauschalierte Lohnsteuer (auch Zahlungen über Knappschaft)	41,62	50	330	330	330	330
51130000	Versorgungsaufwendungen / ehrenamtlich Tätige	2.136,00	1.000	2.500	2.500	2.500	2.500
51700000	Zuführungen zu Ehrensoldrückstellungen	549,00	0	0	0	0	0
E10	- Aufwendungen für Sach- und Dienstleistungen	15.683,12	17.550	19.610	19.820	20.020	20.320
52200000	Heizung	0,00	1.000	1.000	1.000	1.000	1.000
52210000	Stromkosten	0,00	400	1.250	1.250	1.250	1.300
52313000	Gebäude einschließlich der Bestandteile, die dem Gebäude zuzurechnen sind	1.056,23	900	2.000	2.050	2.100	2.150
52320000	Bewirtschaftung der Grundstücke, Außenanlagen, Gebäude und Gebäudeeinrichtungen	2.870,40	3.000	2.000	2.100	2.200	2.300
52321000	Bewirtschaftung der Grundstücke, Außenanlagen, Gebäude und Gebäudeeinrichtungen / Grundstücke	3.152,97	1.730	2.070	2.120	2.120	2.120
52338000	Straßen, Wege, Plätze und Verkehrslenkungsanlagen	6.428,74	3.500	3.500	3.500	3.500	3.500
52370000	Unterhaltung der Geräte und Werkzeuge	0,00	150	300	300	300	300
52490000	Sonstige Aufwendungen für Sachleistungen	0,00	500	500	500	500	500
52542000	Kostenerstattungen / an den öffentlichen Bereich / an die EU / an das Land	1.000,00	1.000	1.000	1.000	1.000	1.000
52543000	Kostenerstattungen / an den öffentlichen Bereich / an die EU / an Gemeinden und Gemeindeverbände	153,75	150	150	150	150	150
52910000	Sonstige Aufwendungen für Sach- und Dienstleistungen / sonstige Aufwendungen für Sachleistungen	346,97	200	500	500	500	500
52920000	Sonstige Aufwendungen für Sach- und Dienstleistungen / sonstige Aufwendungen für Dienstleistungen	674,06	5.020	5.340	5.350	5.400	5.500
E11	- Abschreibungen	23.182,58	17.690	22.290	22.290	22.290	22.290
53230000	Abschreibungen auf immaterielle Vermögensgegenstände / gezahlte Investitionszuschüsse als Nutzungsberechtigter	288,00	290	290	290	290	290
53300000	Abschreibungen auf unbebaute Grundstücke und grundstücksgleiche Rechte	3.158,00	3.170	3.170	3.170	3.170	3.170
53490000	Abschreibungen auf bebaute Grundstücke und grundstücksgleiche Rechte / mit sonstigen Gebäuden	5.295,00	5.340	5.340	5.340	5.340	5.340
53580000	Straßen, Wege, Plätze und Verkehrslenkungsanlagen	14.370,58	8.890	13.490	13.490	13.490	13.490
53850000	Betriebs- und Geschäftsausstattung	71,00	0	0	0	0	0
E12	- Zuwendungen, Umlagen und sonstige Transferaufwendungen	130.248,47	132.850	133.500	133.950	134.250	134.550
54144000	Zuweisungen und Zuschüsse für laufende Zwecke / an den öffentlichen Bereich / an Zweckverbände	12.260,24	11.700	14.000	14.000	14.000	14.000
54190000	Zuweisungen und Zuschüsse für laufende Zwecke / an Sonstige	448,34	450	450	450	450	450



Ergebnishaushalt 2025

Ifd. Nr.	Ertrags- und Aufwandsarten	Ergebnis	Ansatz	Ansatz	Planung	Planung	Planung
		2023	2024	2025	2026	2027	2028
in EUR							
54310000	Gewerbsteuerumlage	1.580,89	2.000	1.200	1.500	1.600	1.700
54421000	Allgemeine Umlagen an Gemeindeverbände / Landkreise	66.473,00	69.300	68.800	68.900	69.000	69.100
54423000	Allgemeine Umlagen an Gemeindeverbände / Verbandsgemeinden	49.486,00	49.400	49.050	49.100	49.200	49.300
E14	- Sonstige laufende Aufwendungen	2.784,61	4.090	5.270	5.170	5.320	5.370
56131000	Fahrtkostenerstattung	0,00	50	50	50	50	50
56310000	Büromaterial	0,00	100	100	100	100	100
56321000	Bücher	49,22	50	50	50	50	50
56410000	Versicherungsbeiträge	409,66	600	630	630	630	630
56419000	Sonstige Versicherungen	16,07	20	20	20	20	20
56920000	Verfüungsmittel	0,00	50	50	50	50	50
56930000	Repräsentationen	332,80	350	400	400	400	400
56990000	Sonstige laufende Aufwendungen / sonstige laufende Aufwendungen der Verwaltungstätigkeit / Sonstige	1.976,86	2.870	3.970	3.870	4.020	4.070
E15	Summe der laufenden Aufwendungen aus Verwaltungstätigkeit	181.561,97	180.260	190.340	190.960	191.670	192.330
E16	Laufendes Ergebnis aus Verwaltungstätigkeit	-14.839,91	8.860	5.650	13.950	20.740	25.930
E17	+ Zinserträge und sonstige Finanzerträge	2.167,84	2.200	1.700	1.300	1.300	1.300
47143000	Zinserträge für Kredite / vom öffentlichen Bereich / von der EU / von Gemeinden und Gemeindeverbänden	887,45	500	500	500	500	500
47200000	Zinsen aus Stundungen und Verrentungen	125,00	200	200	200	200	200
47600000	Erträge aus Sondervermögen, Zweckverbänden und Anstalten des öffentlichen Rechts	707,07	1.000	500	100	100	100
47920000	Vollverzinsung aus Gewerbesteuer (§ 233a AO)	85,00	200	200	200	200	200
47990000	Sonstige Zinsen und ähnliche Erträge / Sonstige	363,32	300	300	300	300	300
E18	- Zinsaufwendungen und sonstige Finanzaufwendungen	210,08	100	100	100	100	100
57519000	Zinsaufwendungen und sonstige Finanzaufwendungen / an den inländischen Geldmarkt / an inländische Kreditinstitute / an sonstige inländische Kreditinstitute	141,08	0	0	0	0	0
57910000	Sonstige Zinsen und sonstige Finanzaufwendungen / aus der Vollverzinsung der Gewerbesteuer (§ 233a AO)	69,00	100	100	100	100	100
E19	Saldo der Zins- und sonstigen Finanzerträge und -aufwendungen	1.957,76	2.100	1.600	1.200	1.200	1.200
E20	Ordentliches Ergebnis	-12.882,15	10.960	7.250	15.150	21.940	27.130
E21	Außerordentliches Ergebnis	0,00	0	0	0	0	0
E22	Saldo aus internen Leistungsbeziehungen	0,00	0	0	0	0	0
E23	Jahresergebnis (Jahresüberschuss/Jahresfehlbetrag)	-12.882,15	10.960	7.250	15.150	21.940	27.130



Finanzplan 2025

Ifd. Nr.	Einzahlungs- und Auszahlungsarten	Ergebnis 2023	Ansatz 2024	Ansatz 2025	Planung 2026	Planung 2027	Planung 2028
		in EUR					
		1	2	3	4	5	6
01	+ Steuern und ähnliche Abgaben	110.258,00	123.800	124.950	133.700	140.850	146.300
02	+ Zuwendungen, allgemeine Umlagen und sonstige Transfereinzahlungen	40.151,45	45.130	49.280	49.430	49.630	49.830
04	+ Öffentlich-rechtliche Leitungsentgelte	2.083,50	1.310	1.710	1.710	1.710	1.710
05	+ Privatrechtliche Leistungsentgelte	3.571,26	7.170	8.700	8.720	8.770	8.870
06	+ Kostenerstattungen und Kostenumlagen	473,80	700	800	700	700	700
09	+ Sonstige laufende Einzahlungen	2.758,13	3.000	3.500	3.600	3.700	3.800
10	Summe 1 bis 9 Summe der laufenden Einzahlungen aus Verwaltungstätigkeit	159.296,14	181.110	188.940	197.860	205.360	211.210
11	- Personalauszahlungen	5.399,19	6.130	6.170	6.230	6.290	6.300
12	- Versorgungsauszahlungen	2.389,00	1.000	2.500	2.500	2.500	2.500
13	- Auszahlungen für Sach- und Dienstleistungen	15.711,01	17.550	19.610	19.820	20.020	20.320
14	- Zuwendungen, Umlagen und sonstige Transferauszahlungen	128.925,77	132.850	133.500	133.950	134.250	134.550
16	- Sonstige laufende Auszahlungen	2.704,11	4.090	5.270	5.170	5.320	5.370
17	Summe der laufenden Auszahlungen aus Verwaltungstätigkeit	155.129,08	161.620	167.050	167.670	168.380	169.040
18	Saldo der laufenden Ein- und Auszahlungen aus Verwaltungstätigkeit	4.167,06	19.490	21.890	30.190	36.980	42.170
19	+ Zinseinzahlungen und sonstige Finanzeinzahlungen	1.394,70	2.200	1.400	1.300	1.300	1.300
20	- Zinsauszahlungen und sonstige Finanzauszahlungen	210,08	100	100	100	100	100
21	Saldo 19 und 20 Saldo der Zins- und sonstigen Finanzein- und -auszahlungen	1.184,62	2.100	1.300	1.200	1.200	1.200
22	Saldo 18 und 21 Saldo der ordentlichen Ein- und Auszahlungen	5.351,68	21.590	23.190	31.390	38.180	43.370
25	Saldo 23 und 24 Saldo der außerordentlichen Ein- und Auszahlungen	0,00	0	0	0	0	0
26	Summe 22 und 25 Saldo der ordentlichen und außerordentlichen Ein- und Auszahlungen	5.351,68	21.590	23.190	31.390	38.180	43.370
27	+ Einzahlungen aus Investitionszuwendungen	37.302,22	0	130.000	0	0	0
28	+ Einzahlungen aus Beiträgen und ähnlichen Entgelten	310,00	300	0	0	0	0
35	Summe 27 bis 34 Summe der Einzahlungen aus Investitionstätigkeit	37.612,22	300	130.000	0	0	0
37	- Auszahlungen für Sachanlagen	47.592,33	13.500	196.000	0	0	0
42	Summe 36 bis 41 Summe der Auszahlungen aus Investitionstätigkeit	47.592,33	13.500	196.000	0	0	0



Finanzplan 2025

Ifd. Nr.	Einzahlungs- und Auszahlungsarten	Ergebnis 2023	Ansatz 2024	Ansatz 2025	Planung 2026	Planung 2027	Planung 2028
		in EUR					
		1	2	3	4	5	6
43	Saldo 35 und 42 Saldo der Ein- und Auszahlungen aus Investitionstätigkeit	-9.980,11	-13.200	-66.000	0	0	0
44	Summe 26 und 43 Finanzmittelüberschuss / Finanzmittelfehlbetrag	-4.628,43	8.390	-42.810	31.390	38.180	43.370
46	- Auszahlungen zur Tilgung von Investitionskrediten	7.575,00	0	0	0	0	0
47	Saldo 45 und 46 Saldo der Ein- und Auszahlungen aus Investitionskrediten	-7.575,00	0	0	0	0	0
50	Saldo 48 und 49 Saldo der Ein- und Auszahlungen aus Krediten zur Liquiditätssicherung	0,00	0	0	0	0	0
51	+ Abnahme der liquiden Mittel	12.203,43	0	42.810	0	0	0
52	- Zunahme der liquiden Mittel	0,00	8.390	0	31.390	38.180	43.370
53	Veränderung der liquiden Mittel	12.203,43	-8.390	42.810	-31.390	-38.180	-43.370
54	Saldo 47, 50 und 53 Saldo der Ein- und Auszahlungen aus Finanzierungstätigkeit	4.628,43	-8.390	42.810	-31.390	-38.180	-43.370
57	Saldo 55 und 56 Saldo der Ein- und Auszahlungen aus durchlaufenden Geldern	0,00	0	0	0	0	0



Teilergebnisplan 2025

1.1.1.0

Hauptproduktbereich: 1 Zentrale Verwaltung
 Produktbereich: 1.1 Innere Verwaltung
 Produktgruppe: 1.1.1 Verwaltungssteuerung
 Produkt: 1.1.1.0 Verwaltungssteuerung

Ifd. Nr.	Ertrags- und Aufwandsarten	Ergebnis	Ansatz	Ansatz	Planung	Planung	Planung
		2023	2024	2025	2026	2027	2028
in EUR							
E4	+ Öffentlich-rechtliche Leistungsentgelte	0,00	10	0	0	0	0
	<i>43100000 Verwaltungsgebühren Bau- und Grundstücksordnung</i>	<i>0,00</i>	<i>10</i>	<i>0</i>	<i>0</i>	<i>0</i>	<i>0</i>
E8	Summe der laufenden Erträge aus Verwaltungstätigkeit	0,00	10	0	0	0	0
E14	- Sonstige laufende Aufwendungen	49,22	200	200	200	200	200
	<i>56310000 Büromaterial</i>	<i>0,00</i>	<i>100</i>	<i>100</i>	<i>100</i>	<i>100</i>	<i>100</i>
	<i>56321000 Bücher</i>	<i>49,22</i>	<i>50</i>	<i>50</i>	<i>50</i>	<i>50</i>	<i>50</i>
	<i>56990000 Sonstige laufende Aufwendungen / sonstige laufende Aufwendungen der Verwaltungstätigkeit / Sonstige</i>	<i>0,00</i>	<i>50</i>	<i>50</i>	<i>50</i>	<i>50</i>	<i>50</i>
E15	Summe der laufenden Aufwendungen aus Verwaltungstätigkeit	49,22	200	200	200	200	200
E16	Laufendes Ergebnis aus Verwaltungstätigkeit	-49,22	-190	-200	-200	-200	-200
E19	Saldo der Zins- und sonstigen Finanzerträge und -aufwendungen	0,00	0	0	0	0	0
E20	Ordentliches Ergebnis	-49,22	-190	-200	-200	-200	-200
E21	Außerordentliches Ergebnis	0,00	0	0	0	0	0
E22	Saldo aus internen Leistungsbeziehungen	0,00	0	0	0	0	0
E23	Jahresergebnis (Jahresüberschuss/Jahresfehlbetrag) des Teilhaushalts	-49,22	-190	-200	-200	-200	-200



Teilergebnisplan 2025

1.1.1.3

Hauptproduktbereich: 1 Zentrale Verwaltung
 Produktbereich: 1.1 Innere Verwaltung
 Produktgruppe: 1.1.1 Verwaltungssteuerung
 Produkt: 1.1.1.3 Öffentlichkeitsarbeit

Ifd. Nr.	Ertrags- und Aufwandsarten	Ergebnis	Ansatz	Ansatz	Planung	Planung	Planung
		2023	2024	2025	2026	2027	2028
in EUR							
E8	Summe der laufenden Erträge aus Verwaltungstätigkeit	0,00	0	0	0	0	0
E14	- Sonstige laufende Aufwendungen	332,80	350	400	400	400	400
	56930000 Repräsentationen	332,80	350	400	400	400	400
E15	Summe der laufenden Aufwendungen aus Verwaltungstätigkeit	332,80	350	400	400	400	400
E16	Laufendes Ergebnis aus Verwaltungstätigkeit	-332,80	-350	-400	-400	-400	-400
E19	Saldo der Zins- und sonstigen Finanzerträge und -aufwendungen	0,00	0	0	0	0	0
E20	Ordentliches Ergebnis	-332,80	-350	-400	-400	-400	-400
E21	Außerordentliches Ergebnis	0,00	0	0	0	0	0
E22	Saldo aus internen Leistungsbeziehungen	0,00	0	0	0	0	0
E23	Jahresergebnis (Jahresüberschuss/Jahresfehlbetrag) des Teilhaushalts	-332,80	-350	-400	-400	-400	-400



Teilergebnisplan 2025

1.1.1.4

Hauptproduktbereich: 1 Zentrale Verwaltung
 Produktbereich: 1.1 Innere Verwaltung
 Produktgruppe: 1.1.1 Verwaltungssteuerung
 Produkt: 1.1.1.4 Gremien

Ifd. Nr.	Ertrags- und Aufwandsarten	Ergebnis	Ansatz	Ansatz	Planung	Planung	Planung
		2023	2024	2025	2026	2027	2028
in EUR							
E7	+ Sonstige laufende Erträge	4.407,00	0	0	0	0	0
	46614000 Erträge aus der Auflösung von Rückstellungen	4.407,00	0	0	0	0	0
E8	Summe der laufenden Erträge aus Verwaltungstätigkeit	4.407,00	0	0	0	0	0
E9	- Personal- und Versorgungsaufwendungen	8.129,06	6.770	8.860	8.920	8.980	8.990
	50110000 Bürgermeister	3.903,00	4.000	4.200	4.250	4.300	4.300
	50120000 Beigeordnete	0,00	200	200	200	200	200
	50140000 Rats- und Ausschussmitglieder	0,00	300	300	300	300	300
	50420000 Beiträge zur gesetzlichen Sozialversicherung / Arbeitnehmer	255,00	300	360	370	380	390
	50791000 Ehrensoldrückstellungen	1.268,00	950	1.000	1.000	1.000	1.000
	50900000 Pauschalierte Lohnsteuer (auch Zahlungen über Knappschaft)	18,06	20	300	300	300	300
	51130000 Versorgungsaufwendungen / ehrenamtlich Tätige	2.136,00	1.000	2.500	2.500	2.500	2.500
	51700000 Zuführungen zu Ehrensoldrückstellungen	549,00	0	0	0	0	0
E14	- Sonstige laufende Aufwendungen	0,00	100	100	100	100	100
	56131000 Fahrtkostenerstattung	0,00	50	50	50	50	50
	56920000 Verfügungsmittel	0,00	50	50	50	50	50
E15	Summe der laufenden Aufwendungen aus Verwaltungstätigkeit	8.129,06	6.870	8.960	9.020	9.080	9.090
E16	Laufendes Ergebnis aus Verwaltungstätigkeit	-3.722,06	-6.870	-8.960	-9.020	-9.080	-9.090
E19	Saldo der Zins- und sonstigen Finanzerträge und -aufwendungen	0,00	0	0	0	0	0
E20	Ordentliches Ergebnis	-3.722,06	-6.870	-8.960	-9.020	-9.080	-9.090
E21	Außerordentliches Ergebnis	0,00	0	0	0	0	0
E22	Saldo aus internen Leistungsbeziehungen	0,00	0	0	0	0	0
E23	Jahresergebnis (Jahresüberschuss/Jahresfehlbetrag) des Teilhaushalts	-3.722,06	-6.870	-8.960	-9.020	-9.080	-9.090



Teilergebnisplan 2025

1.1.4.2

Hauptproduktbereich: 1 Zentrale Verwaltung
Produktbereich: 1.1 Innere Verwaltung
Produktgruppe: 1.1.4 Zentrale Dienste
Produkt: 1.1.4.2 Liegenschaften

Ifd. Nr.	Ertrags- und Aufwandsarten	Ergebnis 2023	Ansatz 2024	Ansatz 2025	Planung 2026	Planung 2027	Planung 2028
E4	+ Öffentlich-rechtliche Leistungsentgelte	124,00	100	100	100	100	100
43120000	<i>Gebühren für die Erteilung von Bescheiden (u.a. Genehmigungen, Ablehnungen, Untersagungen)</i>	124,00	100	100	100	100	100
E5	+ Privatrechtliche Leistungsentgelte	-31,63	70	170	170	170	170
44120000	<i>Mieten und Pachten</i>	-31,63	70	170	170	170	170
E6	+ Kostenerstattungen und Kostenumlagen	473,80	500	500	500	500	500
44243000	<i>Kostenerstattungen und Kostenumlagen / vom öffentlichen Bereich / von Gemeinden und Gemeindeverbänden</i>	473,80	500	500	500	500	500
E8	Summe der laufenden Erträge aus Verwaltungstätigkeit	566,17	670	770	770	770	770
E10	- Aufwendungen für Sach- und Dienstleistungen	12,92	20	20	20	20	20
52321000	<i>Bewirtschaftung der Grundstücke, Außenanlagen, Gebäude und Gebäudeeinrichtungen / Grundstücke</i>	12,92	20	20	20	20	20
E15	Summe der laufenden Aufwendungen aus Verwaltungstätigkeit	12,92	20	20	20	20	20
E16	Laufendes Ergebnis aus Verwaltungstätigkeit	553,25	650	750	750	750	750
E19	Saldo der Zins- und sonstigen Finanzerträge und -aufwendungen	0,00	0	0	0	0	0
E20	Ordentliches Ergebnis	553,25	650	750	750	750	750
E21	Außerordentliches Ergebnis	0,00	0	0	0	0	0
E22	Saldo aus internen Leistungsbeziehungen	0,00	0	0	0	0	0
E23	Jahresergebnis (Jahresüberschuss/Jahresfehlbetrag) des Teilhaushalts	553,25	650	750	750	750	750




Teilergebnisplan 2025

1.1.4.6

Hauptproduktbereich: 1 Zentrale Verwaltung
 Produktbereich: 1.1 Innere Verwaltung
 Produktgruppe: 1.1.4 Zentrale Dienste
 Produkt: 1.1.4.6 Versicherungen

Ifd. Nr.	Ertrags- und Aufwandsarten	Ergebnis	Ansatz	Ansatz	Planung	Planung	Planung
		2023	2024	2025	2026	2027	2028
in EUR							
E8	Summe der laufenden Erträge aus Verwaltungstätigkeit	0,00	0	0	0	0	0
E14	- Sonstige laufende Aufwendungen	409,66	450	450	450	450	450
	56410000 <i>Versicherungsbeiträge</i>	409,66	450	450	450	450	450
E15	Summe der laufenden Aufwendungen aus Verwaltungstätigkeit	409,66	450	450	450	450	450
E16	Laufendes Ergebnis aus Verwaltungstätigkeit	-409,66	-450	-450	-450	-450	-450
E19	Saldo der Zins- und sonstigen Finanzerträge und -aufwendungen	0,00	0	0	0	0	0
E20	Ordentliches Ergebnis	-409,66	-450	-450	-450	-450	-450
E21	Außerordentliches Ergebnis	0,00	0	0	0	0	0
E22	Saldo aus internen Leistungsbeziehungen	0,00	0	0	0	0	0
E23	Jahresergebnis (Jahresüberschuss/Jahresfehlbetrag) des Teilhaushalts	-409,66	-450	-450	-450	-450	-450



Teilergebnisplan 2025

1.2.1.0

Hauptproduktbereich: 1 Zentrale Verwaltung
 Produktbereich: 1.2 Sicherheit und Ordnung
 Produktgruppe: 1.2.1 Statistik und Wahlen
 Produkt: 1.2.1.0 Statistik und Wahlen

Ifd. Nr.	Ertrags- und Aufwandsarten	Ergebnis 2023	Ansatz 2024	Ansatz 2025	Planung 2026	Planung 2027	Planung 2028
E6	+ Kostenerstattungen und Kostenumlagen	0,00	200	300	200	200	200
	<i>44243000 Kostenerstattungen und Kostenumlagen / vom öffentlichen Bereich / von Gemeinden und Gemeindeverbänden</i>	<i>0,00</i>	<i>200</i>	<i>300</i>	<i>200</i>	<i>200</i>	<i>200</i>
E8	Summe der laufenden Erträge aus Verwaltungstätigkeit	0,00	200	300	200	200	200
E14	- Sonstige laufende Aufwendungen	0,00	500	500	300	300	300
	<i>56990000 Sonstige laufende Aufwendungen / sonstige laufende Aufwendungen der Verwaltungstätigkeit / Sonstige</i>	<i>0,00</i>	<i>500</i>	<i>500</i>	<i>300</i>	<i>300</i>	<i>300</i>
E15	Summe der laufenden Aufwendungen aus Verwaltungstätigkeit	0,00	500	500	300	300	300
E16	Laufendes Ergebnis aus Verwaltungstätigkeit	0,00	-300	-200	-100	-100	-100
E19	Saldo der Zins- und sonstigen Finanzerträge und -aufwendungen	0,00	0	0	0	0	0
E20	Ordentliches Ergebnis	0,00	-300	-200	-100	-100	-100
E21	Außerordentliches Ergebnis	0,00	0	0	0	0	0
E22	Saldo aus internen Leistungsbeziehungen	0,00	0	0	0	0	0
E23	Jahresergebnis (Jahresüberschuss/Jahresfehlbetrag) des Teilhaushalts	0,00	-300	-200	-100	-100	-100



Teilergebnisplan 2025

2.7.2.0

Hauptproduktbereich: 2 Schule und Kultur
 Produktbereich: 2.7 Volkshochschulen, Büchereien u.a.
 Produktgruppe: 2.7.2 Büchereien
 Produkt: 2.7.2.0 Büchereien

Ifd. Nr.	Ertrags- und Aufwandsarten	Ergebnis	Ansatz	Ansatz	Planung	Planung	Planung
		2023	2024	2025	2026	2027	2028
in EUR							
E8	Summe der laufenden Erträge aus Verwaltungstätigkeit	0,00	0	0	0	0	0
E12	- Zuwendungen, Umlagen und sonstige Transferaufwendungen	130,00	130	130	130	130	130
	<i>54190000 Zuweisungen und Zuschüsse für laufende Zwecke / an Sonstige</i>	<i>130,00</i>	<i>130</i>	<i>130</i>	<i>130</i>	<i>130</i>	<i>130</i>
E15	Summe der laufenden Aufwendungen aus Verwaltungstätigkeit	130,00	130	130	130	130	130
E16	Laufendes Ergebnis aus Verwaltungstätigkeit	-130,00	-130	-130	-130	-130	-130
E19	Saldo der Zins- und sonstigen Finanzerträge und -aufwendungen	0,00	0	0	0	0	0
E20	Ordentliches Ergebnis	-130,00	-130	-130	-130	-130	-130
E21	Außerordentliches Ergebnis	0,00	0	0	0	0	0
E22	Saldo aus internen Leistungsbeziehungen	0,00	0	0	0	0	0
E23	Jahresergebnis (Jahresüberschuss/Jahresfehlbetrag) des Teilhaushalts	-130,00	-130	-130	-130	-130	-130



Teilergebnisplan 2025

2.8.1.0

Hauptproduktbereich: 2 Schule und Kultur
 Produktbereich: 2.8 Heimat- und sonstige Kulturpflege
 Produktgruppe: 2.8.1 Heimat- und sonstige Kulturpflege
 Produkt: 2.8.1.0 Heimat- und sonstige Kulturpflege

Ifd. Nr.	Ertrags- und Aufwandsarten	Ergebnis	Ansatz	Ansatz	Planung	Planung	Planung
		2023	2024	2025	2026	2027	2028
in EUR							
E8	Summe der laufenden Erträge aus Verwaltungstätigkeit	0,00	0	0	0	0	0
E10	- Aufwendungen für Sach- und Dienstleistungen	0,00	500	500	500	500	500
	<i>52490000 Sonstige Aufwendungen für Sachleistungen</i>	<i>0,00</i>	<i>500</i>	<i>500</i>	<i>500</i>	<i>500</i>	<i>500</i>
E15	Summe der laufenden Aufwendungen aus Verwaltungstätigkeit	0,00	500	500	500	500	500
E16	Laufendes Ergebnis aus Verwaltungstätigkeit	0,00	-500	-500	-500	-500	-500
E19	Saldo der Zins- und sonstigen Finanzerträge und -aufwendungen	0,00	0	0	0	0	0
E20	Ordentliches Ergebnis	0,00	-500	-500	-500	-500	-500
E21	Außerordentliches Ergebnis	0,00	0	0	0	0	0
E22	Saldo aus internen Leistungsbeziehungen	0,00	0	0	0	0	0
E23	Jahresergebnis (Jahresüberschuss/Jahresfehlbetrag) des Teilhaushalts	0,00	-500	-500	-500	-500	-500



Teilergebnisplan 2025

3.3.1.0

Hauptproduktbereich: 3 Soziales und Jugend
Produktbereich: 3.3 Förderung der Wohlfahrtspflege
Produktgruppe: 3.3.1 Förderung von Trägern der Wohlfahrtspflege
Produkt: 3.3.1.0 Förderung von Trägern der Wohlfahrtspflege

Ifd. Nr.	Ertrags- und Aufwandsarten	Ergebnis	Ansatz	Ansatz	Planung	Planung	Planung
		2023	2024	2025	2026	2027	2028
in EUR							
E8	Summe der laufenden Erträge aus Verwaltungstätigkeit	0,00	0	0	0	0	0
E12	- Zuwendungen, Umlagen und sonstige Transferaufwendungen	318,34	320	320	320	320	320
	<i>54190000 Zuweisungen und Zuschüsse für laufende Zwecke / an Sonstige</i>	<i>318,34</i>	<i>320</i>	<i>320</i>	<i>320</i>	<i>320</i>	<i>320</i>
E15	Summe der laufenden Aufwendungen aus Verwaltungstätigkeit	318,34	320	320	320	320	320
E16	Laufendes Ergebnis aus Verwaltungstätigkeit	-318,34	-320	-320	-320	-320	-320
E19	Saldo der Zins- und sonstigen Finanzerträge und -aufwendungen	0,00	0	0	0	0	0
E20	Ordentliches Ergebnis	-318,34	-320	-320	-320	-320	-320
E21	Außerordentliches Ergebnis	0,00	0	0	0	0	0
E22	Saldo aus internen Leistungsbeziehungen	0,00	0	0	0	0	0
E23	Jahresergebnis (Jahresüberschuss/Jahresfehlbetrag) des Teilhaushalts	-318,34	-320	-320	-320	-320	-320



Teilergebnisplan 2025

3.6.5.0

Hauptproduktbereich: 3 Soziales und Jugend
Produktbereich: 3.6 Kinder-, Jugend- und Familienhilfe
Produktgruppe: 3.6.5 Tageseinrichtung für Kinder
Produkt: 3.6.5.0 Tageseinrichtung für Kinder

Ifd. Nr.	Ertrags- und Aufwandsarten	Ergebnis	Ansatz	Ansatz	Planung	Planung	Planung
		2023	2024	2025	2026	2027	2028
in EUR							
E8	Summe der laufenden Erträge aus Verwaltungstätigkeit	0,00	0	0	0	0	0
E12	- Zuwendungen, Umlagen und sonstige Transferaufwendungen	12.260,24	11.700	14.000	14.000	14.000	14.000
54144000	<i>Zuweisungen und Zuschüsse für laufende Zwecke / an den öffentlichen Bereich /an Zweckverbände</i>	<i>12.260,24</i>	<i>11.700</i>	<i>14.000</i>	<i>14.000</i>	<i>14.000</i>	<i>14.000</i>
E15	Summe der laufenden Aufwendungen aus Verwaltungstätigkeit	12.260,24	11.700	14.000	14.000	14.000	14.000
E16	Laufendes Ergebnis aus Verwaltungstätigkeit	-12.260,24	-11.700	-14.000	-14.000	-14.000	-14.000
E19	Saldo der Zins- und sonstigen Finanzerträge und -aufwendungen	0,00	0	0	0	0	0
E20	Ordentliches Ergebnis	-12.260,24	-11.700	-14.000	-14.000	-14.000	-14.000
E21	Außerordentliches Ergebnis	0,00	0	0	0	0	0
E22	Saldo aus internen Leistungsbeziehungen	0,00	0	0	0	0	0
E23	Jahresergebnis (Jahresüberschuss/Jahresfehlbetrag) des Teilhaushalts	-12.260,24	-11.700	-14.000	-14.000	-14.000	-14.000



Teilergebnisplan 2025

4.1.4.0

Hauptproduktbereich: 4 Gesundheit und Sport
Produktbereich: 4.1 *Kostenträger nicht angelegt*
Produktgruppe: 4.1.4 *Kostenträger nicht angelegt*
Produkt: 4.1.4.0 Maßnahmen der Gesundheitspflege
 - Gemeindeeigener Defibrillator -

Ifd. Nr.	Ertrags- und Aufwandsarten	Ergebnis	Ansatz	Ansatz	Planung	Planung	Planung
		2023	2024	2025	2026	2027	2028
in EUR							
E8	Summe der laufenden Erträge aus Verwaltungstätigkeit	0,00	0	0	0	0	0
E10	- Aufwendungen für Sach- und Dienstleistungen	0,00	100	100	100	100	100
	<i>52370000 Unterhaltung der Geräte und Werkzeuge</i>	<i>0,00</i>	<i>100</i>	<i>100</i>	<i>100</i>	<i>100</i>	<i>100</i>
E15	Summe der laufenden Aufwendungen aus Verwaltungstätigkeit	0,00	100	100	100	100	100
E16	Laufendes Ergebnis aus Verwaltungstätigkeit	0,00	-100	-100	-100	-100	-100
E19	Saldo der Zins- und sonstigen Finanzerträge und -aufwendungen	0,00	0	0	0	0	0
E20	Ordentliches Ergebnis	0,00	-100	-100	-100	-100	-100
E21	Außerordentliches Ergebnis	0,00	0	0	0	0	0
E22	Saldo aus internen Leistungsbeziehungen	0,00	0	0	0	0	0
E23	Jahresergebnis (Jahresüberschuss/Jahresfehlbetrag) des Teilhaushalts	0,00	-100	-100	-100	-100	-100



Teilergebnisplan 2025

Hauptproduktbereich: 5 Gestaltung Umwelt
Produktbereich: 5.3 Ver- und Entsorgung
Produktgruppe: 5.3.1 Elektrizitätsversorgung
Produkt: 5.3.1.2 Stromnetz Verbandsgemeinde Katzenelnbogen
 Anstalt des öffentlichen Rechts

Ifd. Nr.	Ertrags- und Aufwandsarten	Ergebnis	Ansatz	Ansatz	Planung	Planung	Planung
		2023	2024	2025	2026	2027	2028
in EUR							
E8	Summe der laufenden Erträge aus Verwaltungstätigkeit	0,00	0	0	0	0	0
E15	Summe der laufenden Aufwendungen aus Verwaltungstätigkeit	0,00	0	0	0	0	0
E16	Laufendes Ergebnis aus Verwaltungstätigkeit	0,00	0	0	0	0	0
E17	+ Zinserträge und sonstige Finanzerträge	707,07	1.000	500	100	100	100
	<i>47600000 Erträge aus Sondervermögen, Zweckverbänden und Anstalten des öffentlichen Rechts</i>	<i>707,07</i>	<i>1.000</i>	<i>500</i>	<i>100</i>	<i>100</i>	<i>100</i>
E18	- Zinsaufwendungen und sonstige Finanzaufwendungen	141,08	0	0	0	0	0
	<i>57519000 Zinsaufwendungen und sonstige Finanzaufwendungen / an den inländischen Geldmarkt / an inländische Kreditinstitute / an sonstige inländische Kreditinstitute</i>	<i>141,08</i>	<i>0</i>	<i>0</i>	<i>0</i>	<i>0</i>	<i>0</i>
E19	Saldo der Zins- und sonstigen Finanzerträge und -aufwendungen	565,99	1.000	500	100	100	100
E20	Ordentliches Ergebnis	565,99	1.000	500	100	100	100
E21	Außerordentliches Ergebnis	0,00	0	0	0	0	0
E22	Saldo aus internen Leistungsbeziehungen	0,00	0	0	0	0	0
E23	Jahresergebnis (Jahresüberschuss/Jahresfehlbetrag) des Teilhaushalts	565,99	1.000	500	100	100	100



Teilergebnisplan 2025

5.3.7.0

Hauptproduktbereich: 5 Gestaltung Umwelt
 Produktbereich: 5.3 Ver- und Entsorgung
 Produktgruppe: 5.3.7 Abfallwirtschaft
 Produkt: 5.3.7.0 Abfallwirtschaft

Ifd. Nr.	Ertrags- und Aufwandsarten	Ergebnis	Ansatz	Ansatz	Planung	Planung	Planung
		2023	2024	2025	2026	2027	2028
in EUR							
E8	Summe der laufenden Erträge aus Verwaltungstätigkeit	0,00	0	0	0	0	0
E10	- Aufwendungen für Sach- und Dienstleistungen	153,75	150	150	150	150	150
	<i>52543000 Kostenerstattungen / an den öffentlichen Bereich / an die EU / an Gemeinden und Gemeindeverbände</i>	<i>153,75</i>	<i>150</i>	<i>150</i>	<i>150</i>	<i>150</i>	<i>150</i>
E15	Summe der laufenden Aufwendungen aus Verwaltungstätigkeit	153,75	150	150	150	150	150
E16	Laufendes Ergebnis aus Verwaltungstätigkeit	-153,75	-150	-150	-150	-150	-150
E19	Saldo der Zins- und sonstigen Finanzerträge und -aufwendungen	0,00	0	0	0	0	0
E20	Ordentliches Ergebnis	-153,75	-150	-150	-150	-150	-150
E21	Außerordentliches Ergebnis	0,00	0	0	0	0	0
E22	Saldo aus internen Leistungsbeziehungen	0,00	0	0	0	0	0
E23	Jahresergebnis (Jahresüberschuss/Jahresfehlbetrag) des Teilhaushalts	-153,75	-150	-150	-150	-150	-150



Teilergebnisplan 2025

5.4.1.0

Hauptproduktbereich: 5 Gestaltung Umwelt
Produktbereich: 5.4 Verkehrsflächen und -anlagen, ÖPNV
Produktgruppe: 5.4.1 Gemeindestraßen / Kreisstraßen, soweit der Kreis Straßenbaulastträger ist
Produkt: 5.4.1.0 Gemeindestraßen

Ifd. Nr.	Ertrags- und Aufwandsarten	Ergebnis	Ansatz	Ansatz	Planung	Planung	Planung
		2023	2024	2025	2026	2027	2028
in EUR							
E4	+ Öffentlich-rechtliche Leistungsentgelte	72,00	80	80	80	80	80
	<i>43700000 Erträge aus der Auflösung von Sonderposten für Beiträge und ähnliche Entgelte</i>	<i>72,00</i>	<i>80</i>	<i>80</i>	<i>80</i>	<i>80</i>	<i>80</i>
E8	Summe der laufenden Erträge aus Verwaltungstätigkeit	72,00	80	80	80	80	80
E10	- Aufwendungen für Sach- und Dienstleistungen	3.587,52	3.500	2.500	2.600	2.700	2.800
	<i>52320000 Bewirtschaftung der Grundstücke, Außenanlagen, Gebäude und Gebäudeeinrichtungen</i>	<i>2.870,40</i>	<i>3.000</i>	<i>2.000</i>	<i>2.100</i>	<i>2.200</i>	<i>2.300</i>
	<i>52338000 Straßen, Wege, Plätze und Verkehrslenkungsanlagen</i>	<i>717,12</i>	<i>500</i>	<i>500</i>	<i>500</i>	<i>500</i>	<i>500</i>
E11	- Abschreibungen	526,00	530	530	530	530	530
	<i>53490000 Abschreibungen auf bebaute Grundstücke und grundstücksgleiche Rechte / mit sonstigen Gebäuden</i>	<i>144,00</i>	<i>150</i>	<i>150</i>	<i>150</i>	<i>150</i>	<i>150</i>
	<i>53580000 Straßen, Wege, Plätze und Verkehrslenkungsanlagen</i>	<i>382,00</i>	<i>380</i>	<i>380</i>	<i>380</i>	<i>380</i>	<i>380</i>
E14	- Sonstige laufende Aufwendungen	1.154,36	1.500	2.500	2.600	2.700	2.750
	<i>56990000 Sonstige laufende Aufwendungen / sonstige laufende Aufwendungen der Verwaltungstätigkeit / Sonstige</i>	<i>1.154,36</i>	<i>1.500</i>	<i>2.500</i>	<i>2.600</i>	<i>2.700</i>	<i>2.750</i>
E15	Summe der laufenden Aufwendungen aus Verwaltungstätigkeit	5.267,88	5.530	5.530	5.730	5.930	6.080
E16	Laufendes Ergebnis aus Verwaltungstätigkeit	-5.195,88	-5.450	-5.450	-5.650	-5.850	-6.000
E19	Saldo der Zins- und sonstigen Finanzerträge und -aufwendungen	0,00	0	0	0	0	0
E20	Ordentliches Ergebnis	-5.195,88	-5.450	-5.450	-5.650	-5.850	-6.000
E21	Außerordentliches Ergebnis	0,00	0	0	0	0	0
E22	Saldo aus internen Leistungsbeziehungen	0,00	0	0	0	0	0
E23	Jahresergebnis (Jahresüberschuss/Jahresfehlbetrag) des Teilhaushalts	-5.195,88	-5.450	-5.450	-5.650	-5.850	-6.000



Teilergebnisplan 2025

Hauptproduktbereich: 5 Gestaltung Umwelt
Produktbereich: 5.4 Verkehrsflächen und -anlagen, ÖPNV
Produktgruppe: 5.4.1 Gemeindestraßen / Kreisstraßen, soweit der Kreis Straßenbaulastträger ist
Produkt: 5.4.1.1 Gemeindestraßen

Ifd. Nr.	Ertrags- und Aufwandsarten	Ergebnis 2023	Ansatz 2024	Ansatz 2025	Planung 2026	Planung 2027	Planung 2028
E8	Summe der laufenden Erträge aus Verwaltungstätigkeit	0,00	0	0	0	0	0
E15	Summe der laufenden Aufwendungen aus Verwaltungstätigkeit	0,00	0	0	0	0	0
E16	Laufendes Ergebnis aus Verwaltungstätigkeit	0,00	0	0	0	0	0
E17	+ Zinserträge und sonstige Finanzerträge	363,32	300	300	300	300	300
	<i>47990000 Sonstige Zinsen und ähnliche Erträge / Sonstige</i>	<i>363,32</i>	<i>300</i>	<i>300</i>	<i>300</i>	<i>300</i>	<i>300</i>
E19	Saldo der Zins- und sonstigen Finanzerträge und -aufwendungen	363,32	300	300	300	300	300
E20	Ordentliches Ergebnis	363,32	300	300	300	300	300
E21	Außerordentliches Ergebnis	0,00	0	0	0	0	0
E22	Saldo aus internen Leistungsbeziehungen	0,00	0	0	0	0	0
E23	Jahresergebnis (Jahresüberschuss/Jahresfehlbetrag) des Teilhaushalts	363,32	300	300	300	300	300



Teilergebnisplan 2025

5.4.1.5

Hauptproduktbereich: 5 Gestaltung Umwelt
Produktbereich: 5.4 Verkehrsflächen und -anlagen, ÖPNV
Produktgruppe: 5.4.1 Gemeindestraßen / Kreisstraßen, soweit der Kreis Straßenbaulastträger ist
Produkt: 5.4.1.5 Konzessionsabgaben

Ifd. Nr.	Ertrags- und Aufwandsarten	Ergebnis	Ansatz	Ansatz	Planung	Planung	Planung
		2023	2024	2025	2026	2027	2028
in EUR							
E7	+ Sonstige laufende Erträge	2.665,72	3.000	3.500	3.600	3.700	3.800
	46250000 Konzessionsabgaben	2.665,72	3.000	3.500	3.600	3.700	3.800
E8	Summe der laufenden Erträge aus Verwaltungstätigkeit	2.665,72	3.000	3.500	3.600	3.700	3.800
E15	Summe der laufenden Aufwendungen aus Verwaltungstätigkeit	0,00	0	0	0	0	0
E16	Laufendes Ergebnis aus Verwaltungstätigkeit	2.665,72	3.000	3.500	3.600	3.700	3.800
E19	Saldo der Zins- und sonstigen Finanzerträge und -aufwendungen	0,00	0	0	0	0	0
E20	Ordentliches Ergebnis	2.665,72	3.000	3.500	3.600	3.700	3.800
E21	Außerordentliches Ergebnis	0,00	0	0	0	0	0
E22	Saldo aus internen Leistungsbeziehungen	0,00	0	0	0	0	0
E23	Jahresergebnis (Jahresüberschuss/Jahresfehlbetrag) des Teilhaushalts	2.665,72	3.000	3.500	3.600	3.700	3.800



Teilergebnisplan 2025

5.5.1.0

Hauptproduktbereich: 5 Gestaltung Umwelt
Produktbereich: 5.5 Natur- und Landschaftspflege
Produktgruppe: 5.5.1 Öffentliches Grün / Landschaftsbau (soweit keinem anderen Produkt zuzuordnen)
Produkt: 5.5.1.0 Öffentliches Grün / Landschaftsbau

Ifd. Nr.	Ertrags- und Aufwandsarten	Ergebnis	Ansatz	Ansatz	Planung	Planung	Planung
		2023	2024	2025	2026	2027	2028
in EUR							
E8	Summe der laufenden Erträge aus Verwaltungstätigkeit	0,00	0	0	0	0	0
E10	- Aufwendungen für Sach- und Dienstleistungen	918,16	500	500	500	500	500
	<i>52313000 Gebäude einschließlich der Bestandteile, die dem Gebäude zuzurechnen sind</i>	<i>918,16</i>	<i>500</i>	<i>500</i>	<i>500</i>	<i>500</i>	<i>500</i>
E15	Summe der laufenden Aufwendungen aus Verwaltungstätigkeit	918,16	500	500	500	500	500
E16	Laufendes Ergebnis aus Verwaltungstätigkeit	-918,16	-500	-500	-500	-500	-500
E19	Saldo der Zins- und sonstigen Finanzerträge und -aufwendungen	0,00	0	0	0	0	0
E20	Ordentliches Ergebnis	-918,16	-500	-500	-500	-500	-500
E21	Außerordentliches Ergebnis	0,00	0	0	0	0	0
E22	Saldo aus internen Leistungsbeziehungen	0,00	0	0	0	0	0
E23	Jahresergebnis (Jahresüberschuss/Jahresfehlbetrag) des Teilhaushalts	-918,16	-500	-500	-500	-500	-500



Teilergebnisplan 2025

5.5.2.1

Hauptproduktbereich: 5 Gestaltung Umwelt
Produktbereich: 5.5 Natur- und Landschaftspflege
Produktgruppe: 5.5.2 Öffentliche Gewässer / Wasserbauliche Anlagen / Gewässerschutz
Produkt: 5.5.2.1 Gewässerunterhaltung

Ifd. Nr.	Ertrags- und Aufwandsarten	Ergebnis 2023	Ansatz 2024	Ansatz 2025	Planung 2026	Planung 2027	Planung 2028
		in EUR					
E4	+ Öffentlich-rechtliche Leistungsentgelte	852,00	860	860	860	860	860
	<i>43700000 Erträge aus der Auflösung von Sonderposten für Beiträge und ähnliche Entgelte</i>	<i>852,00</i>	<i>860</i>	<i>860</i>	<i>860</i>	<i>860</i>	<i>860</i>
E8	Summe der laufenden Erträge aus Verwaltungstätigkeit	852,00	860	860	860	860	860
E10	- Aufwendungen für Sach- und Dienstleistungen	0,00	0	1.000	1.000	1.000	1.000
	<i>52313000 Gebäude einschließlich der Bestandteile, die dem Gebäude zuzurechnen sind</i>	<i>0,00</i>	<i>0</i>	<i>1.000</i>	<i>1.000</i>	<i>1.000</i>	<i>1.000</i>
E11	- Abschreibungen	3.158,00	3.170	3.170	3.170	3.170	3.170
	<i>53300000 Abschreibungen auf unbebaute Grundstücke und grundstücksgleiche Rechte</i>	<i>3.158,00</i>	<i>3.170</i>	<i>3.170</i>	<i>3.170</i>	<i>3.170</i>	<i>3.170</i>
E15	Summe der laufenden Aufwendungen aus Verwaltungstätigkeit	3.158,00	3.170	4.170	4.170	4.170	4.170
E16	Laufendes Ergebnis aus Verwaltungstätigkeit	-2.306,00	-2.310	-3.310	-3.310	-3.310	-3.310
E19	Saldo der Zins- und sonstigen Finanzerträge und -aufwendungen	0,00	0	0	0	0	0
E20	Ordentliches Ergebnis	-2.306,00	-2.310	-3.310	-3.310	-3.310	-3.310
E21	Außerordentliches Ergebnis	0,00	0	0	0	0	0
E22	Saldo aus internen Leistungsbeziehungen	0,00	0	0	0	0	0
E23	Jahresergebnis (Jahresüberschuss/Jahresfehlbetrag) des Teilhaushalts	-2.306,00	-2.310	-3.310	-3.310	-3.310	-3.310



Teilergebnisplan 2025

5.5.3.0

Hauptproduktbereich: 5 Gestaltung Umwelt
Produktbereich: 5.5 Natur- und Landschaftspflege
Produktgruppe: 5.5.3 Friedhofs- und Bestattungswesen
Produkt: 5.5.3.0 Friedhofs- und Bestattungswesen

Ifd. Nr.	Ertrags- und Aufwandsarten	Ergebnis	Ansatz	Ansatz	Planung	Planung	Planung
		2023	2024	2025	2026	2027	2028
in EUR							
E2	+ Zuwendungen, allgemeine Umlagen und sonstige Transfererträge	26,45	30	30	30	30	30
41441000	Zuweisungen und Zuschüsse für laufende Zwecke / vom öffentlichen Bereich / vom Bund	26,45	30	30	30	30	30
E4	+ Öffentlich-rechtliche Leistungsentgelte	3.038,80	450	400	400	400	400
43224000	Entgelte / für das Bestattungswesen	340,00	300	400	400	400	400
43900000	Erträge aus der Auflösung von Sonderposten für Grabnutzungsentgelte	2.698,80	150	0	0	0	0
E8	Summe der laufenden Erträge aus Verwaltungstätigkeit	3.065,25	480	430	430	430	430
E9	- Personal- und Versorgungsaufwendungen	329,47	140	140	140	140	140
50220000	Dienstbezüge und dergleichen / Arbeitnehmer	253,00	100	100	100	100	100
50420000	Beiträge zur gesetzlichen Sozialversicherung / Arbeitnehmer	71,41	30	30	30	30	30
50900000	Pauschalierte Lohnsteuer (auch Zahlungen über Knappschaft)	5,06	10	10	10	10	10
E10	- Aufwendungen für Sach- und Dienstleistungen	239,13	450	500	550	600	650
52313000	Gebäude einschließlich der Bestandteile, die dem Gebäude zuzurechnen sind	40,45	300	300	350	400	450
52321000	Bewirtschaftung der Grundstücke, Außenanlagen, Gebäude und Gebäudeeinrichtungen / Grundstücke	198,68	150	200	200	200	200
E11	- Abschreibungen	351,00	290	290	290	290	290
53490000	Abschreibungen auf bebaute Grundstücke und grundstücksgleiche Rechte / mit sonstigen Gebäuden	280,00	290	290	290	290	290
53850000	Betriebs- und Geschäftsausstattung	71,00	0	0	0	0	0
E14	- Sonstige laufende Aufwendungen	136,16	120	150	150	150	150
56410000	Versicherungsbeiträge	0,00	0	30	30	30	30
56990000	Sonstige laufende Aufwendungen / sonstige laufende Aufwendungen der Verwaltungstätigkeit / Sonstige	136,16	120	120	120	120	120
E15	Summe der laufenden Aufwendungen aus Verwaltungstätigkeit	1.055,76	1.000	1.080	1.130	1.180	1.230
E16	Laufendes Ergebnis aus Verwaltungstätigkeit	2.009,49	-520	-650	-700	-750	-800
E19	Saldo der Zins- und sonstigen Finanzerträge und -aufwendungen	0,00	0	0	0	0	0
E20	Ordentliches Ergebnis	2.009,49	-520	-650	-700	-750	-800
E21	Außerordentliches Ergebnis	0,00	0	0	0	0	0
E22	Saldo aus internen Leistungsbeziehungen	0,00	0	0	0	0	0
E23	Jahresergebnis (Jahresüberschuss/Jahresfehlbetrag)	2.009,49	-520	-650	-700	-750	-800



Teilergebnisplan 2025

5.5.3.0

Hauptproduktbereich: 5 Gestaltung Umwelt
Produktbereich: 5.5 Natur- und Landschaftspflege
Produktgruppe: 5.5.3 Friedhofs- und Bestattungswesen
Produkt: 5.5.3.0 Friedhofs- und Bestattungswesen

Ifd. Nr.	Ertrags- und Aufwandsarten	Ergebnis	Ansatz	Ansatz	Planung	Planung	Planung
		2023	2024	2025	2026	2027	2028
in EUR							
des Teilhaushalts							



Teilergebnisplan 2025

5.5.5.1

Hauptproduktbereich: 5 Gestaltung Umwelt
Produktbereich: 5.5 Natur- und Landschaftspflege
Produktgruppe: 5.5.5 Land- und Forstwirtschaft, Weinbau
Produkt: 5.5.5.1 Kommunale Forstwirtschaft

Ifd. Nr.	Ertrags- und Aufwandsarten	Ergebnis 2023	Ansatz 2024	Ansatz 2025	Planung 2026	Planung 2027	Planung 2028
		in EUR					
E2	+ Zuwendungen, allgemeine Umlagen und sonstige Transfererträge	2.505,00	2.500	2.500	2.500	2.500	2.500
41442000	<i>Zuweisungen und Zuschüsse für laufende Zwecke / vom öffentlichen Bereich / vom Land</i>	2.505,00	2.500	2.500	2.500	2.500	2.500
E4	+ Öffentlich-rechtliche Leistungsentgelte	499,50	500	610	610	610	610
43290000	<i>Sonstige / Vermischte Einnahmen</i>	499,50	500	610	610	610	610
E5	+ Privatrechtliche Leistungsentgelte	0,00	3.600	4.930	4.950	5.000	5.100
44110000	<i>Erträge aus Verkäufen von Vorräten</i>	0,00	3.600	4.930	4.950	5.000	5.100
E8	Summe der laufenden Erträge aus Verwaltungstätigkeit	3.004,50	6.600	8.040	8.060	8.110	8.210
E10	- Aufwendungen für Sach- und Dienstleistungen	2.079,04	6.280	6.940	6.950	7.000	7.100
52321000	<i>Bewirtschaftung der Grundstücke, Außenanlagen, Gebäude und Gebäudeeinrichtungen / Grundstücke</i>	58,01	60	100	100	100	100
52542000	<i>Kostenerstattungen / an den öffentlichen Bereich / an die EU / an das Land</i>	1.000,00	1.000	1.000	1.000	1.000	1.000
52910000	<i>Sonstige Aufwendungen für Sach- und Dienstleistungen / sonstige Aufwendungen für Sachleistungen</i>	346,97	200	500	500	500	500
52920000	<i>Sonstige Aufwendungen für Sach- und Dienstleistungen / sonstige Aufwendungen für Dienstleistungen</i>	674,06	5.020	5.340	5.350	5.400	5.500
E14	- Sonstige laufende Aufwendungen	702,41	720	820	820	870	870
56419000	<i>Sonstige Versicherungen</i>	16,07	20	20	20	20	20
56990000	<i>Sonstige laufende Aufwendungen / sonstige laufende Aufwendungen der Verwaltungstätigkeit / Sonstige</i>	686,34	700	800	800	850	850
E15	Summe der laufenden Aufwendungen aus Verwaltungstätigkeit	2.781,45	7.000	7.760	7.770	7.870	7.970
E16	Laufendes Ergebnis aus Verwaltungstätigkeit	223,05	-400	280	290	240	240
E19	Saldo der Zins- und sonstigen Finanzerträge und -aufwendungen	0,00	0	0	0	0	0
E20	Ordentliches Ergebnis	223,05	-400	280	290	240	240
E21	Außerordentliches Ergebnis	0,00	0	0	0	0	0
E22	Saldo aus internen Leistungsbeziehungen	0,00	0	0	0	0	0
E23	Jahresergebnis (Jahresüberschuss/Jahresfehlbetrag) des Teilhaushalts	223,05	-400	280	290	240	240



Teilergebnisplan 2025

5.5.5.9

Hauptproduktbereich: 5 Gestaltung Umwelt
Produktbereich: 5.5 Natur- und Landschaftspflege
Produktgruppe: 5.5.5 Land- und Forstwirtschaft, Weinbau
Produkt: 5.5.5.9 Feldwege, Landwirtschaftswege, Wirtschaftswege

Ifd. Nr.	Ertrags- und Aufwandsarten	Ergebnis	Ansatz	Ansatz	Planung	Planung	Planung
		2023	2024	2025	2026	2027	2028
in EUR							
E2	+ Zuwendungen, allgemeine Umlagen und sonstige Transfererträge	3.082,63	0	4.260	4.260	4.260	4.260
41510000	<i>Sonderposten aus Zuwendungen</i>	3.082,63	0	4.260	4.260	4.260	4.260
E4	+ Öffentlich-rechtliche Leistungsentgelte	1.620,00	6.000	930	930	930	930
43700000	<i>Erträge aus der Auflösung von Sonderposten für Beiträge und ähnliche Entgelte</i>	1.620,00	6.000	930	930	930	930
E5	+ Privatrechtliche Leistungsentgelte	3.449,50	3.500	3.600	3.600	3.600	3.600
44120000	<i>Mieten und Pachten</i>	3.449,50	3.500	3.600	3.600	3.600	3.600
E8	Summe der laufenden Erträge aus Verwaltungstätigkeit	8.152,13	9.500	8.790	8.790	8.790	8.790
E10	- Aufwendungen für Sach- und Dienstleistungen	5.711,62	3.000	3.000	3.000	3.000	3.000
52338000	<i>Straßen, Wege, Plätze und Verkehrslenkungsanlagen</i>	5.711,62	3.000	3.000	3.000	3.000	3.000
E11	- Abschreibungen	13.988,58	8.510	13.110	13.110	13.110	13.110
53580000	<i>Straßen, Wege, Plätze und Verkehrslenkungsanlagen</i>	13.988,58	8.510	13.110	13.110	13.110	13.110
E15	Summe der laufenden Aufwendungen aus Verwaltungstätigkeit	19.700,20	11.510	16.110	16.110	16.110	16.110
E16	Laufendes Ergebnis aus Verwaltungstätigkeit	-11.548,07	-2.010	-7.320	-7.320	-7.320	-7.320
E19	Saldo der Zins- und sonstigen Finanzerträge und -aufwendungen	0,00	0	0	0	0	0
E20	Ordentliches Ergebnis	-11.548,07	-2.010	-7.320	-7.320	-7.320	-7.320
E21	Außerordentliches Ergebnis	0,00	0	0	0	0	0
E22	Saldo aus internen Leistungsbeziehungen	0,00	0	0	0	0	0
E23	Jahresergebnis (Jahresüberschuss/Jahresfehlbetrag) des Teilhaushalts	-11.548,07	-2.010	-7.320	-7.320	-7.320	-7.320



Teilergebnisplan 2025

5.7.1.0

Hauptproduktbereich: 5 Gestaltung Umwelt
 Produktbereich: 5.7 Wirtschaft und Tourismus
 Produktgruppe: 5.7.1 Wirtschaftsförderung
 Produkt: 5.7.1.0 Wirtschaftsförderung

Ifd. Nr.	Ertrags- und Aufwandsarten	Ergebnis	Ansatz	Ansatz	Planung	Planung	Planung
		2023	2024	2025	2026	2027	2028
in EUR							
E8	Summe der laufenden Erträge aus Verwaltungstätigkeit	0,00	0	0	0	0	0
E11	- Abschreibungen	288,00	290	290	290	290	290
	<i>53230000 Abschreibungen auf immaterielle Vermögensgegenstände / gezahlte Investitionszuschüsse als Nutzungsberechtigter</i>	<i>288,00</i>	<i>290</i>	<i>290</i>	<i>290</i>	<i>290</i>	<i>290</i>
E15	Summe der laufenden Aufwendungen aus Verwaltungstätigkeit	288,00	290	290	290	290	290
E16	Laufendes Ergebnis aus Verwaltungstätigkeit	-288,00	-290	-290	-290	-290	-290
E19	Saldo der Zins- und sonstigen Finanzerträge und -aufwendungen	0,00	0	0	0	0	0
E20	Ordentliches Ergebnis	-288,00	-290	-290	-290	-290	-290
E21	Außerordentliches Ergebnis	0,00	0	0	0	0	0
E22	Saldo aus internen Leistungsbeziehungen	0,00	0	0	0	0	0
E23	Jahresergebnis (Jahresüberschuss/Jahresfehlbetrag) des Teilhaushalts	-288,00	-290	-290	-290	-290	-290



Teilergebnisplan 2025

5.7.3.1

Hauptproduktbereich: 5 Gestaltung Umwelt
Produktbereich: 5.7 Wirtschaft und Tourismus
Produktgruppe: 5.7.3 Allgemeine Einrichtungen und Unternehmen
Produkt: 5.7.3.1 Kommunale allgemeine Einrichtungen und Unternehmen

Ifd. Nr.	Ertrags- und Aufwandsarten	Ergebnis	Ansatz	Ansatz	Planung	Planung	Planung
		2023	2024	2025	2026	2027	2028
in EUR							
E4	+ Öffentlich-rechtliche Leistungsentgelte	1.320,00	1.320	1.520	1.520	1.520	1.520
43210000	Entgelte für die Benutzung von öffentlichen Einrichtungen und für wirtschaftliche Dienstleistungen	300,00	300	500	500	500	500
43700000	Erträge aus der Auflösung von Sonderposten für Beiträge und ähnliche Entgelte	1.020,00	1.020	1.020	1.020	1.020	1.020
E8	Summe der laufenden Erträge aus Verwaltungstätigkeit	1.320,00	1.320	1.520	1.520	1.520	1.520
E9	- Personal- und Versorgungsaufwendungen	1.204,66	1.170	670	670	670	670
50220000	Dienstbezüge und dergleichen / Arbeitnehmer	925,00	900	500	500	500	500
50420000	Beiträge zur gesetzlichen Sozialversicherung / Arbeitnehmer	261,16	250	150	150	150	150
50900000	Pauschalierte Lohnsteuer (auch Zahlungen über Knappschaft)	18,50	20	20	20	20	20
E10	- Aufwendungen für Sach- und Dienstleistungen	2.980,98	3.050	4.400	4.450	4.450	4.500
52200000	Heizung	0,00	1.000	1.000	1.000	1.000	1.000
52210000	Stromkosten	0,00	400	1.250	1.250	1.250	1.300
52313000	Gebäude einschließlich der Bestandteile, die dem Gebäude zuzurechnen sind	97,62	100	200	200	200	200
52321000	Bewirtschaftung der Grundstücke, Außenanlagen, Gebäude und Gebäudeeinrichtungen / Grundstücke	2.883,36	1.500	1.750	1.800	1.800	1.800
52370000	Unterhaltung der Geräte und Werkzeuge	0,00	50	200	200	200	200
E11	- Abschreibungen	4.871,00	4.900	4.900	4.900	4.900	4.900
53490000	Abschreibungen auf bebaute Grundstücke und grundstücksgleiche Rechte / mit sonstigen Gebäuden	4.871,00	4.900	4.900	4.900	4.900	4.900
E14	- Sonstige laufende Aufwendungen	0,00	150	150	150	150	150
56410000	Versicherungsbeiträge	0,00	150	150	150	150	150
E15	Summe der laufenden Aufwendungen aus Verwaltungstätigkeit	9.056,64	9.270	10.120	10.170	10.170	10.220
E16	Laufendes Ergebnis aus Verwaltungstätigkeit	-7.736,64	-7.950	-8.600	-8.650	-8.650	-8.700
E19	Saldo der Zins- und sonstigen Finanzerträge und -aufwendungen	0,00	0	0	0	0	0
E20	Ordentliches Ergebnis	-7.736,64	-7.950	-8.600	-8.650	-8.650	-8.700
E21	Außerordentliches Ergebnis	0,00	0	0	0	0	0
E22	Saldo aus internen Leistungsbeziehungen	0,00	0	0	0	0	0
E23	Jahresergebnis (Jahresüberschuss/Jahresfehlbetrag) des Teilhaushalts	-7.736,64	-7.950	-8.600	-8.650	-8.650	-8.700




Teilergebnisplan 2025

6.1.1.0

Hauptproduktbereich: 6 Zentrale Finanzdienstleistungen
Produktbereich: 6.1 Allgemeine Finanzwirtschaft
Produktgruppe: 6.1.1 Steuern, allgemeine Zuweisungen, allgemeine Umlagen
Produkt: 6.1.1.0 Steuern, allgemeine Zuweisungen, allgemeine Umlagen

Ifd. Nr.	Ertrags- und Aufwandsarten	Ergebnis	Ansatz	Ansatz	Planung	Planung	Planung
		2023	2024	2025	2026	2027	2028
in EUR							
E1	+ Steuern und ähnliche Abgaben	104.997,29	123.800	124.950	133.700	140.850	146.300
40110000	Grundsteuer A	3.776,06	3.800	3.800	3.800	3.800	3.800
40120000	Grundsteuer B	8.662,94	8.700	13.000	13.500	14.000	14.200
40131000	Gewerbsteuerzahlungen laufendes Jahr	14.368,70	20.000	12.500	15.000	17.500	18.500
40210000	Gemeindeanteil an der Einkommensteuer	68.701,76	80.900	85.000	90.000	94.000	98.000
40220000	Gemeindeanteil an der Umsatzsteuer	282,86	300	500	700	750	800
40330000	Hundesteuer	1.605,00	1.600	1.650	1.700	1.700	1.700
40521000	Familienleistungsausgleich	7.599,97	8.500	8.500	9.000	9.100	9.300
E2	+ Zuwendungen, allgemeine Umlagen und sonstige Transfererträge	37.620,00	42.600	46.750	46.900	47.100	47.300
41111000	Schlüsselzuweisung A	35.901,00	37.060	39.500	39.600	39.700	39.800
41112000	Schlüsselzuweisung B (bis 2022 B1, ab 2023 B)	1.719,00	5.540	7.250	7.300	7.400	7.500
E8	Summe der laufenden Erträge aus Verwaltungstätigkeit	142.617,29	166.400	171.700	180.600	187.950	193.600
E12	- Zuwendungen, Umlagen und sonstige Transferaufwendungen	117.539,89	120.700	119.050	119.500	119.800	120.100
54310000	Gewerbsteuerumlage	1.580,89	2.000	1.200	1.500	1.600	1.700
54421000	Allgemeine Umlagen an Gemeindeverbände / Landkreise	66.473,00	69.300	68.800	68.900	69.000	69.100
54423000	Allgemeine Umlagen an Gemeindeverbände / Verbandsgemeinden	49.486,00	49.400	49.050	49.100	49.200	49.300
E15	Summe der laufenden Aufwendungen aus Verwaltungstätigkeit	117.539,89	120.700	119.050	119.500	119.800	120.100
E16	Laufendes Ergebnis aus Verwaltungstätigkeit	25.077,40	45.700	52.650	61.100	68.150	73.500
E17	+ Zinserträge und sonstige Finanzerträge	125,00	200	200	200	200	200
47200000	Zinsen aus Stundungen und Verrentungen	125,00	200	200	200	200	200
E19	Saldo der Zins- und sonstigen Finanzerträge und -aufwendungen	125,00	200	200	200	200	200
E20	Ordentliches Ergebnis	25.202,40	45.900	52.850	61.300	68.350	73.700
E21	Außerordentliches Ergebnis	0,00	0	0	0	0	0
E22	Saldo aus internen Leistungsbeziehungen	0,00	0	0	0	0	0
E23	Jahresergebnis (Jahresüberschuss/Jahresfehlbetrag) des Teilhaushalts	25.202,40	45.900	52.850	61.300	68.350	73.700



Teilergebnisplan 2025

6.1.2.0

Hauptproduktbereich: 6 Zentrale Finanzdienstleistungen
Produktbereich: 6.1 Allgemeine Finanzwirtschaft
Produktgruppe: 6.1.2 Sonstige allgemeine Finanzwirtschaft (soweit nicht einem anderen Produkt direkt zuzuordnen)
Produkt: 6.1.2.0 Sonstige allgemeine Finanzwirtschaft

Ifd. Nr.	Ertrags- und Aufwandsarten	Ergebnis	Ansatz	Ansatz	Planung	Planung	Planung
		2023	2024	2025	2026	2027	2028
in EUR							
E8	Summe der laufenden Erträge aus Verwaltungstätigkeit	0,00	0	0	0	0	0
E15	Summe der laufenden Aufwendungen aus Verwaltungstätigkeit	0,00	0	0	0	0	0
E16	Laufendes Ergebnis aus Verwaltungstätigkeit	0,00	0	0	0	0	0
E17	+ Zinserträge und sonstige Finanzerträge	972,45	700	700	700	700	700
47143000	<i>Zinserträge für Kredite / vom öffentlichen Bereich / von der EU / von Gemeinden und Gemeindeverbänden</i>	887,45	500	500	500	500	500
47920000	<i>Vollverzinsung aus Gewerbesteuer (§ 233a AO)</i>	85,00	200	200	200	200	200
E18	- Zinsaufwendungen und sonstige Finanzaufwendungen	69,00	100	100	100	100	100
57910000	<i>Sonstige Zinsen und sonstige Finanzaufwendungen / aus der Vollverzinsung der Gewerbesteuer (§ 233a AO)</i>	69,00	100	100	100	100	100
E19	Saldo der Zins- und sonstigen Finanzerträge und -aufwendungen	903,45	600	600	600	600	600
E20	Ordentliches Ergebnis	903,45	600	600	600	600	600
E21	Außerordentliches Ergebnis	0,00	0	0	0	0	0
E22	Saldo aus internen Leistungsbeziehungen	0,00	0	0	0	0	0
E23	Jahresergebnis (Jahresüberschuss/Jahresfehlbetrag) des Teilhaushalts	903,45	600	600	600	600	600



Teilfinanzplan 2025

1.1.1.0

A. Zahlungsübersicht

Hauptproduktbereich 1 Zentrale Verwaltung
 Produktbereich 1.1 Innere Verwaltung
 Produktgruppe 1.1.1 Verwaltungssteuerung
 Produkt 1.1.1.0 Verwaltungssteuerung

Ifd. Nr.	Einzahlungs- und Auszahlungsarten (gem. § 3 Abs. 1 GemHVO)	Ergebnis 2023	Ansatz 2024	Ansatz 2025	Planung 2026	Planung 2027	Planung 2028
		1	2	3	4	5	6
F23	Saldo der ordentlichen und außerordentlichen Ein- und Auszahlungen	-49,22	-190	-200	-200	-200	-200
F27	Summe der Einzahlungen aus Investitionstätigkeit	0,00	0	0	0	0	0
F32	Summe der Auszahlungen aus Investitionstätigkeit	0,00	0	0	0	0	0
F33	Saldo der Ein- und Auszahlungen aus Investitionstätigkeit	0,00	0	0	0	0	0
F34	Finanzmittelüberschuss / -fehlbetrag	-49,22	-190	-200	-200	-200	-200
	Finanzierungstätigkeit						
F37	Saldo der Ein- und Auszahlungen aus Investitionskrediten	0,00	0	0	0	0	0
F38	Veränderung der liquiden Mittel (ohne durchlaufende Gelder)	0,00	0	0	0	0	0
F39	Saldo der Ein- und Auszahlungen aus Krediten zur Liquiditätssicherung	0,00	0	0	0	0	0
F40	Saldo der Ein- und Auszahlungen aus Finanzierungstätigkeit	0,00	0	0	0	0	0
F42	Verwendung Finanzmittelüberschuss / Deckung Finanzmittelfehlbetrag	0,00	0	0	0	0	0
F43	Veränderung der liquiden Mittel (einschl. durchlaufende Gelder)	0,00	0	0	0	0	0
F44	nachrichtlich: Ausgleich Finanzhaushalt	-49,22	-190	-200	-200	-200	-200



Teilfinanzplan 2025

1.1.1.3

A. Zahlungsübersicht

Hauptproduktbereich 1 Zentrale Verwaltung
 Produktbereich 1.1 Innere Verwaltung
 Produktgruppe 1.1.1 Verwaltungssteuerung
 Produkt 1.1.1.3 Öffentlichkeitsarbeit

lfd. Nr.	Einzahlungs- und Auszahlungsarten (gem. § 3 Abs. 1 GemHVO)	Ergebnis 2023	Ansatz 2024	Ansatz 2025	Planung 2026	Planung 2027	Planung 2028
in EUR							
		1	2	3	4	5	6
F23	Saldo der ordentlichen und außerordentlichen Ein- und Auszahlungen	-282,80	-350	-400	-400	-400	-400
F27	Summe der Einzahlungen aus Investitionstätigkeit	0,00	0	0	0	0	0
F32	Summe der Auszahlungen aus Investitionstätigkeit	0,00	0	0	0	0	0
F33	Saldo der Ein- und Auszahlungen aus Investitionstätigkeit	0,00	0	0	0	0	0
F34	Finanzmittelüberschuss / -fehlbetrag	-282,80	-350	-400	-400	-400	-400
	Finanzierungstätigkeit						
F37	Saldo der Ein- und Auszahlungen aus Investitionskrediten	0,00	0	0	0	0	0
F38	Veränderung der liquiden Mittel (ohne durchlaufende Gelder)	0,00	0	0	0	0	0
F39	Saldo der Ein- und Auszahlungen aus Krediten zur Liquiditätssicherung	0,00	0	0	0	0	0
F40	Saldo der Ein- und Auszahlungen aus Finanzierungstätigkeit	0,00	0	0	0	0	0
F42	Verwendung Finanzmittelüberschuss / Deckung Finanzmittelfehlbetrag	0,00	0	0	0	0	0
F43	Veränderung der liquiden Mittel (einschl. durchlaufende Gelder)	0,00	0	0	0	0	0
F44	nachrichtlich: Ausgleich Finanzhaushalt	-282,80	-350	-400	-400	-400	-400



Teilfinanzplan 2025

1.1.1.4

A. Zahlungsübersicht

Hauptproduktbereich 1 Zentrale Verwaltung
 Produktbereich 1.1 Innere Verwaltung
 Produktgruppe 1.1.1 Verwaltungssteuerung
 Produkt 1.1.1.4 Gremien

lfd. Nr.	Einzahlungs- und Auszahlungsarten (gem. § 3 Abs. 1 GemHVO)	Ergebnis 2023	Ansatz 2024	Ansatz 2025	Planung 2026	Planung 2027	Planung 2028
in EUR							
		1	2	3	4	5	6
F23	Saldo der ordentlichen und außerordentlichen Ein- und Auszahlungen	-6.254,06	-5.920	-7.960	-8.020	-8.080	-8.090
F27	Summe der Einzahlungen aus Investitionstätigkeit	0,00	0	0	0	0	0
F32	Summe der Auszahlungen aus Investitionstätigkeit	0,00	0	0	0	0	0
F33	Saldo der Ein- und Auszahlungen aus Investitionstätigkeit	0,00	0	0	0	0	0
F34	Finanzmittelüberschuss / -fehlbetrag	-6.254,06	-5.920	-7.960	-8.020	-8.080	-8.090
	Finanzierungstätigkeit						
F37	Saldo der Ein- und Auszahlungen aus Investitionskrediten	0,00	0	0	0	0	0
F38	Veränderung der liquiden Mittel (ohne durchlaufende Gelder)	0,00	0	0	0	0	0
F39	Saldo der Ein- und Auszahlungen aus Krediten zur Liquiditätssicherung	0,00	0	0	0	0	0
F40	Saldo der Ein- und Auszahlungen aus Finanzierungstätigkeit	0,00	0	0	0	0	0
F42	Verwendung Finanzmittelüberschuss / Deckung Finanzmittelfehlbetrag	0,00	0	0	0	0	0
F43	Veränderung der liquiden Mittel (einschl. durchlaufende Gelder)	0,00	0	0	0	0	0
F44	nachrichtlich: Ausgleich Finanzhaushalt	-6.254,06	-5.920	-7.960	-8.020	-8.080	-8.090



Teilfinanzplan 2025

1.1.4.2

A. Zahlungsübersicht

Hauptproduktbereich 1 Zentrale Verwaltung
 Produktbereich 1.1 Innere Verwaltung
 Produktgruppe 1.1.4 Zentrale Dienste
 Produkt 1.1.4.2 Liegenschaften

Ifd. Nr.	Einzahlungs- und Auszahlungsarten (gem. § 3 Abs. 1 GemHVO)	Ergebnis 2023	Ansatz 2024	Ansatz 2025	Planung 2026	Planung 2027	Planung 2028
		1	2	3	4	5	6
F23	Saldo der ordentlichen und außerordentlichen Ein- und Auszahlungen	706,64	650	750	750	750	750
F27	Summe der Einzahlungen aus Investitionstätigkeit	0,00	0	0	0	0	0
F32	Summe der Auszahlungen aus Investitionstätigkeit	0,00	0	0	0	0	0
F33	Saldo der Ein- und Auszahlungen aus Investitionstätigkeit	0,00	0	0	0	0	0
F34	Finanzmittelüberschuss / -fehlbetrag	706,64	650	750	750	750	750
	Finanzierungstätigkeit						
F37	Saldo der Ein- und Auszahlungen aus Investitionskrediten	0,00	0	0	0	0	0
F38	Veränderung der liquiden Mittel (ohne durchlaufende Gelder)	0,00	0	0	0	0	0
F39	Saldo der Ein- und Auszahlungen aus Krediten zur Liquiditätssicherung	0,00	0	0	0	0	0
F40	Saldo der Ein- und Auszahlungen aus Finanzierungstätigkeit	0,00	0	0	0	0	0
F42	Verwendung Finanzmittelüberschuss / Deckung Finanzmittelfehlbetrag	0,00	0	0	0	0	0
F43	Veränderung der liquiden Mittel (einschl. durchlaufende Gelder)	0,00	0	0	0	0	0
F44	nachrichtlich: Ausgleich Finanzhaushalt	706,64	650	750	750	750	750



Teilfinanzplan 2025

1.1.4.6

A. Zahlungsübersicht

Hauptproduktbereich 1 Zentrale Verwaltung
 Produktbereich 1.1 Innere Verwaltung
 Produktgruppe 1.1.4 Zentrale Dienste
 Produkt 1.1.4.6 Versicherungen

Ifd. Nr.	Einzahlungs- und Auszahlungsarten (gem. § 3 Abs. 1 GemHVO)	Ergebnis 2023	Ansatz 2024	Ansatz 2025	Planung 2026	Planung 2027	Planung 2028
		1	2	3	4	5	6
F23	Saldo der ordentlichen und außerordentlichen Ein- und Auszahlungen	-409,66	-450	-450	-450	-450	-450
F27	Summe der Einzahlungen aus Investitionstätigkeit	0,00	0	0	0	0	0
F32	Summe der Auszahlungen aus Investitionstätigkeit	0,00	0	0	0	0	0
F33	Saldo der Ein- und Auszahlungen aus Investitionstätigkeit	0,00	0	0	0	0	0
F34	Finanzmittelüberschuss / -fehlbetrag	-409,66	-450	-450	-450	-450	-450
	Finanzierungstätigkeit						
F37	Saldo der Ein- und Auszahlungen aus Investitionskrediten	0,00	0	0	0	0	0
F38	Veränderung der liquiden Mittel (ohne durchlaufende Gelder)	0,00	0	0	0	0	0
F39	Saldo der Ein- und Auszahlungen aus Krediten zur Liquiditätssicherung	0,00	0	0	0	0	0
F40	Saldo der Ein- und Auszahlungen aus Finanzierungstätigkeit	0,00	0	0	0	0	0
F42	Verwendung Finanzmittelüberschuss / Deckung Finanzmittelfehlbetrag	0,00	0	0	0	0	0
F43	Veränderung der liquiden Mittel (einschl. durchlaufende Gelder)	0,00	0	0	0	0	0
F44	nachrichtlich: Ausgleich Finanzhaushalt	-409,66	-450	-450	-450	-450	-450



Teilfinanzplan 2025

1.2.1.0

A. Zahlungsübersicht

Hauptproduktbereich 1 Zentrale Verwaltung
 Produktbereich 1.2 Sicherheit und Ordnung
 Produktgruppe 1.2.1 Statistik und Wahlen
 Produkt 1.2.1.0 Statistik und Wahlen

Ifd. Nr.	Einzahlungs- und Auszahlungsarten (gem. § 3 Abs. 1 GemHVO)	Ergebnis 2023	Ansatz 2024	Ansatz 2025	Planung 2026	Planung 2027	Planung 2028
		1	2	3	4	5	6
F23	Saldo der ordentlichen und außerordentlichen Ein- und Auszahlungen	0,00	-300	-200	-100	-100	-100
F27	Summe der Einzahlungen aus Investitionstätigkeit	0,00	0	0	0	0	0
F32	Summe der Auszahlungen aus Investitionstätigkeit	0,00	0	0	0	0	0
F33	Saldo der Ein- und Auszahlungen aus Investitionstätigkeit	0,00	0	0	0	0	0
F34	Finanzmittelüberschuss / -fehlbetrag	0,00	-300	-200	-100	-100	-100
	Finanzierungstätigkeit						
F37	Saldo der Ein- und Auszahlungen aus Investitionskrediten	0,00	0	0	0	0	0
F38	Veränderung der liquiden Mittel (ohne durchlaufende Gelder)	0,00	0	0	0	0	0
F39	Saldo der Ein- und Auszahlungen aus Krediten zur Liquiditätssicherung	0,00	0	0	0	0	0
F40	Saldo der Ein- und Auszahlungen aus Finanzierungstätigkeit	0,00	0	0	0	0	0
F42	Verwendung Finanzmittelüberschuss / Deckung Finanzmittelfehlbetrag	0,00	0	0	0	0	0
F43	Veränderung der liquiden Mittel (einschl. durchlaufende Gelder)	0,00	0	0	0	0	0
F44	nachrichtlich: Ausgleich Finanzhaushalt	0,00	-300	-200	-100	-100	-100



Teilfinanzplan 2025

2.7.2.0

A. Zahlungsübersicht

Hauptproduktbereich	2	Schule und Kultur
Produktbereich	2.7	Volkshochschulen, Büchereien u.a.
Produktgruppe	2.7.2	Büchereien
Produkt	2.7.2.0	Büchereien

Ifd. Nr.	Einzahlungs- und Auszahlungsarten (gem. § 3 Abs. 1 GemHVO)	Ergebnis 2023	Ansatz 2024	Ansatz 2025	Planung 2026	Planung 2027	Planung 2028
		1	2	3	4	5	6
F23	Saldo der ordentlichen und außerordentlichen Ein- und Auszahlungen	-130,00	-130	-130	-130	-130	-130
F27	Summe der Einzahlungen aus Investitionstätigkeit	0,00	0	0	0	0	0
F32	Summe der Auszahlungen aus Investitionstätigkeit	0,00	0	0	0	0	0
F33	Saldo der Ein- und Auszahlungen aus Investitionstätigkeit	0,00	0	0	0	0	0
F34	Finanzmittelüberschuss / -fehlbetrag	-130,00	-130	-130	-130	-130	-130
	Finanzierungstätigkeit						
F37	Saldo der Ein- und Auszahlungen aus Investitionskrediten	0,00	0	0	0	0	0
F38	Veränderung der liquiden Mittel (ohne durchlaufende Gelder)	0,00	0	0	0	0	0
F39	Saldo der Ein- und Auszahlungen aus Krediten zur Liquiditätssicherung	0,00	0	0	0	0	0
F40	Saldo der Ein- und Auszahlungen aus Finanzierungstätigkeit	0,00	0	0	0	0	0
F42	Verwendung Finanzmittelüberschuss / Deckung Finanzmittelfehlbetrag	0,00	0	0	0	0	0
F43	Veränderung der liquiden Mittel (einschl. durchlaufende Gelder)	0,00	0	0	0	0	0
F44	nachrichtlich: Ausgleich Finanzhaushalt	-130,00	-130	-130	-130	-130	-130



Teilfinanzplan 2025

2.8.1.0

A. Zahlungsübersicht

Hauptproduktbereich 2 Schule und Kultur
 Produktbereich 2.8 Heimat- und sonstige Kulturpflege
 Produktgruppe 2.8.1 Heimat- und sonstige Kulturpflege
 Produkt 2.8.1.0 Heimat- und sonstige Kulturpflege

Ifd. Nr.	Einzahlungs- und Auszahlungsarten (gem. § 3 Abs. 1 GemHVO)	Ergebnis 2023	Ansatz 2024	Ansatz 2025	Planung 2026	Planung 2027	Planung 2028
		1	2	3	4	5	6
F23	Saldo der ordentlichen und außerordentlichen Ein- und Auszahlungen	0,00	-500	-500	-500	-500	-500
F27	Summe der Einzahlungen aus Investitionstätigkeit	0,00	0	0	0	0	0
F32	Summe der Auszahlungen aus Investitionstätigkeit	0,00	0	0	0	0	0
F33	Saldo der Ein- und Auszahlungen aus Investitionstätigkeit	0,00	0	0	0	0	0
F34	Finanzmittelüberschuss / -fehlbetrag	0,00	-500	-500	-500	-500	-500
	Finanzierungstätigkeit						
F37	Saldo der Ein- und Auszahlungen aus Investitionskrediten	0,00	0	0	0	0	0
F38	Veränderung der liquiden Mittel (ohne durchlaufende Gelder)	0,00	0	0	0	0	0
F39	Saldo der Ein- und Auszahlungen aus Krediten zur Liquiditätssicherung	0,00	0	0	0	0	0
F40	Saldo der Ein- und Auszahlungen aus Finanzierungstätigkeit	0,00	0	0	0	0	0
F42	Verwendung Finanzmittelüberschuss / Deckung Finanzmittelfehlbetrag	0,00	0	0	0	0	0
F43	Veränderung der liquiden Mittel (einschl. durchlaufende Gelder)	0,00	0	0	0	0	0
F44	nachrichtlich: Ausgleich Finanzhaushalt	0,00	-500	-500	-500	-500	-500



Teilfinanzplan 2025

3.3.1.0

A. Zahlungsübersicht

Hauptproduktbereich 3 Soziales und Jugend
Produktbereich 3.3 Förderung der Wohlfahrtspflege
Produktgruppe 3.3.1 Förderung von Trägern der Wohlfahrtspflege
Produkt 3.3.1.0 Förderung von Trägern der Wohlfahrtspflege

Ifd. Nr.	Einzahlungs- und Auszahlungsarten (gem. § 3 Abs. 1 GemHVO)	Ergebnis 2023	Ansatz 2024	Ansatz 2025	Planung 2026	Planung 2027	Planung 2028
		1	2	3	4	5	6
F23	Saldo der ordentlichen und außerordentlichen Ein- und Auszahlungen	-318,34	-320	-320	-320	-320	-320
F27	Summe der Einzahlungen aus Investitionstätigkeit	0,00	0	0	0	0	0
F32	Summe der Auszahlungen aus Investitionstätigkeit	0,00	0	0	0	0	0
F33	Saldo der Ein- und Auszahlungen aus Investitionstätigkeit	0,00	0	0	0	0	0
F34	Finanzmittelüberschuss / -fehlbetrag	-318,34	-320	-320	-320	-320	-320
	Finanzierungstätigkeit						
F37	Saldo der Ein- und Auszahlungen aus Investitionskrediten	0,00	0	0	0	0	0
F38	Veränderung der liquiden Mittel (ohne durchlaufende Gelder)	0,00	0	0	0	0	0
F39	Saldo der Ein- und Auszahlungen aus Krediten zur Liquiditätssicherung	0,00	0	0	0	0	0
F40	Saldo der Ein- und Auszahlungen aus Finanzierungstätigkeit	0,00	0	0	0	0	0
F42	Verwendung Finanzmittelüberschuss / Deckung Finanzmittelfehlbetrag	0,00	0	0	0	0	0
F43	Veränderung der liquiden Mittel (einschl. durchlaufende Gelder)	0,00	0	0	0	0	0
F44	nachrichtlich: Ausgleich Finanzhaushalt	-318,34	-320	-320	-320	-320	-320



Teilfinanzplan 2025

3.6.5.0

A. Zahlungsübersicht

Hauptproduktbereich 3 Soziales und Jugend
 Produktbereich 3.6 Kinder-, Jugend- und Familienhilfe
 Produktgruppe 3.6.5 Tageseinrichtung für Kinder
 Produkt 3.6.5.0 Tageseinrichtung für Kinder

lfd. Nr.	Einzahlungs- und Auszahlungsarten (gem. § 3 Abs. 1 GemHVO)	Ergebnis 2023	Ansatz 2024	Ansatz 2025	Planung 2026	Planung 2027	Planung 2028
in EUR							
		1	2	3	4	5	6
F23	Saldo der ordentlichen und außerordentlichen Ein- und Auszahlungen	-10.310,00	-11.700	-14.000	-14.000	-14.000	-14.000
F27	Summe der Einzahlungen aus Investitionstätigkeit	0,00	0	0	0	0	0
F32	Summe der Auszahlungen aus Investitionstätigkeit	0,00	0	0	0	0	0
F33	Saldo der Ein- und Auszahlungen aus Investitionstätigkeit	0,00	0	0	0	0	0
F34	Finanzmittelüberschuss / -fehlbetrag	-10.310,00	-11.700	-14.000	-14.000	-14.000	-14.000
	Finanzierungstätigkeit						
F37	Saldo der Ein- und Auszahlungen aus Investitionskrediten	0,00	0	0	0	0	0
F38	Veränderung der liquiden Mittel (ohne durchlaufende Gelder)	0,00	0	0	0	0	0
F39	Saldo der Ein- und Auszahlungen aus Krediten zur Liquiditätssicherung	0,00	0	0	0	0	0
F40	Saldo der Ein- und Auszahlungen aus Finanzierungstätigkeit	0,00	0	0	0	0	0
F42	Verwendung Finanzmittelüberschuss / Deckung Finanzmittelfehlbetrag	0,00	0	0	0	0	0
F43	Veränderung der liquiden Mittel (einschl. durchlaufende Gelder)	0,00	0	0	0	0	0
F44	nachrichtlich: Ausgleich Finanzhaushalt	-10.310,00	-11.700	-14.000	-14.000	-14.000	-14.000



Teilfinanzplan 2025

4.1.4.0

A. Zahlungsübersicht

Hauptproduktbereich 4 Gesundheit und Sport
Produktbereich 4.1 Kostenträger nicht angelegt
Produktgruppe 4.1.4 Kostenträger nicht angelegt
Produkt 4.1.4.0 Maßnahmen der Gesundheitspflege
 - Gemeindeeigener Defibrillator -

lfd. Nr.	Einzahlungs- und Auszahlungsarten (gem. § 3 Abs. 1 GemHVO)	Ergebnis 2023	Ansatz 2024	Ansatz 2025	Planung 2026	Planung 2027	Planung 2028
		1	2	3	4	5	6
in EUR							
F23	Saldo der ordentlichen und außerordentlichen Ein- und Auszahlungen	0,00	-100	-100	-100	-100	-100
F27	Summe der Einzahlungen aus Investitionstätigkeit	0,00	0	0	0	0	0
F32	Summe der Auszahlungen aus Investitionstätigkeit	0,00	0	0	0	0	0
F33	Saldo der Ein- und Auszahlungen aus Investitionstätigkeit	0,00	0	0	0	0	0
F34	Finanzmittelüberschuss / -fehlbetrag	0,00	-100	-100	-100	-100	-100
Finanzierungstätigkeit							
F37	Saldo der Ein- und Auszahlungen aus Investitionskrediten	0,00	0	0	0	0	0
F38	Veränderung der liquiden Mittel (ohne durchlaufende Gelder)	0,00	0	0	0	0	0
F39	Saldo der Ein- und Auszahlungen aus Krediten zur Liquiditätssicherung	0,00	0	0	0	0	0
F40	Saldo der Ein- und Auszahlungen aus Finanzierungstätigkeit	0,00	0	0	0	0	0
F42	Verwendung Finanzmittelüberschuss / Deckung Finanzmittelfehlbetrag	0,00	0	0	0	0	0
F43	Veränderung der liquiden Mittel (einschl. durchlaufende Gelder)	0,00	0	0	0	0	0
F44	nachrichtlich: Ausgleich Finanzhaushalt	0,00	-100	-100	-100	-100	-100



Teilfinanzplan 2025

A. Zahlungsübersicht

Hauptproduktbereich 5 Gestaltung Umwelt
Produktbereich 5.3 Ver- und Entsorgung
Produktgruppe 5.3.1 Elektrizitätsversorgung
Produkt 5.3.1.2 Stromnetz Verbandsgemeinde Katzenelnbogen
 Anstalt des öffentlichen Rechts

lfd. Nr.	Einzahlungs- und Auszahlungsarten (gem. § 3 Abs. 1 GemHVO)	Ergebnis	Ansatz	Ansatz	Planung	Planung	Planung
		2023	2024	2025	2026	2027	2028
		in EUR					
		1	2	3	4	5	6
F23	Saldo der ordentlichen und außerordentlichen Ein- und Auszahlungen	565,99	1.000	500	100	100	100
F27	Summe der Einzahlungen aus Investitionstätigkeit	0,00	0	0	0	0	0
F32	Summe der Auszahlungen aus Investitionstätigkeit	0,00	0	0	0	0	0
F33	Saldo der Ein- und Auszahlungen aus Investitionstätigkeit	0,00	0	0	0	0	0
F34	Finanzmittelüberschuss / -fehlbetrag	565,99	1.000	500	100	100	100
	Finanzierungstätigkeit						
F36	- Tilgung von Investitionskrediten	7.575,00	0	0	0	0	0
79250000	Tilgung von Krediten für Investitionen / vom inländischen Geldmarkt	7.575,00	0	0	0	0	0
F37	Saldo der Ein- und Auszahlungen aus Investitionskrediten	-7.575,00	0	0	0	0	0
F38	Veränderung der liquiden Mittel (ohne durchlaufende Gelder)	0,00	0	0	0	0	0
F39	Saldo der Ein- und Auszahlungen aus Krediten zur Liquiditätssicherung	0,00	0	0	0	0	0
F40	Saldo der Ein- und Auszahlungen aus Finanzierungstätigkeit	-7.575,00	0	0	0	0	0
F42	Verwendung Finanzmittelüberschuss / Deckung Finanzmittelfehlbetrag	-7.575,00	0	0	0	0	0
F43	Veränderung der liquiden Mittel (einschl. durchlaufende Gelder)	0,00	0	0	0	0	0
F44	nachrichtlich: Ausgleich Finanzhaushalt	-7.009,01	1.000	500	100	100	100



Teilfinanzplan 2025

5.3.7.0

A. Zahlungsübersicht

Hauptproduktbereich 5 Gestaltung Umwelt
 Produktbereich 5.3 Ver- und Entsorgung
 Produktgruppe 5.3.7 Abfallwirtschaft
 Produkt 5.3.7.0 Abfallwirtschaft

lfd. Nr.	Einzahlungs- und Auszahlungsarten (gem. § 3 Abs. 1 GemHVO)	Ergebnis 2023	Ansatz 2024	Ansatz 2025	Planung 2026	Planung 2027	Planung 2028
in EUR							
		1	2	3	4	5	6
F23	Saldo der ordentlichen und außerordentlichen Ein- und Auszahlungen	-153,75	-150	-150	-150	-150	-150
F27	Summe der Einzahlungen aus Investitionstätigkeit	0,00	0	0	0	0	0
F32	Summe der Auszahlungen aus Investitionstätigkeit	0,00	0	0	0	0	0
F33	Saldo der Ein- und Auszahlungen aus Investitionstätigkeit	0,00	0	0	0	0	0
F34	Finanzmittelüberschuss / -fehlbetrag	-153,75	-150	-150	-150	-150	-150
	Finanzierungstätigkeit						
F37	Saldo der Ein- und Auszahlungen aus Investitionskrediten	0,00	0	0	0	0	0
F38	Veränderung der liquiden Mittel (ohne durchlaufende Gelder)	0,00	0	0	0	0	0
F39	Saldo der Ein- und Auszahlungen aus Krediten zur Liquiditätssicherung	0,00	0	0	0	0	0
F40	Saldo der Ein- und Auszahlungen aus Finanzierungstätigkeit	0,00	0	0	0	0	0
F42	Verwendung Finanzmittelüberschuss / Deckung Finanzmittelfehlbetrag	0,00	0	0	0	0	0
F43	Veränderung der liquiden Mittel (einschl. durchlaufende Gelder)	0,00	0	0	0	0	0
F44	nachrichtlich: Ausgleich Finanzhaushalt	-153,75	-150	-150	-150	-150	-150



Teilfinanzplan 2025

5.4.1.0

A. Zahlungsübersicht

Hauptproduktbereich 5 Gestaltung Umwelt
Produktbereich 5.4 Verkehrsflächen und -anlagen, ÖPNV
Produktgruppe 5.4.1 Gemeindestraßen / Kreisstraßen, soweit der Kreis Straßenbaulasträger ist
Produkt 5.4.1.0 Gemeindestraßen

Ifd. Nr.	Einzahlungs- und Auszahlungsarten (gem. § 3 Abs. 1 GemHVO)	Ergebnis 2023	Ansatz 2024	Ansatz 2025	Planung 2026	Planung 2027	Planung 2028
		1	2	3	4	5	6
F23	Saldo der ordentlichen und außerordentlichen Ein- und Auszahlungen	-4.741,88	-5.000	-5.000	-5.200	-5.400	-5.550
F27	Summe der Einzahlungen aus Investitionstätigkeit	0,00	0	0	0	0	0
F29	- Auszahlungen für Sachanlagen	0,00	5.000	5.000	0	0	0
78593000	Auszahlungen für Baumaßnahmen	0,00	5.000	5.000	0	0	0
F32	Summe der Auszahlungen aus Investitionstätigkeit	0,00	5.000	5.000	0	0	0
F33	Saldo der Ein- und Auszahlungen aus Investitionstätigkeit	0,00	-5.000	-5.000	0	0	0
F34	Finanzmittelüberschuss / -fehlbetrag	-4.741,88	-10.000	-10.000	-5.200	-5.400	-5.550
Finanzierungstätigkeit							
F37	Saldo der Ein- und Auszahlungen aus Investitionskrediten	0,00	0	0	0	0	0
F38	Veränderung der liquiden Mittel (ohne durchlaufende Gelder)	0,00	0	0	0	0	0
F39	Saldo der Ein- und Auszahlungen aus Krediten zur Liquiditätssicherung	0,00	0	0	0	0	0
F40	Saldo der Ein- und Auszahlungen aus Finanzierungstätigkeit	0,00	0	0	0	0	0
F42	Verwendung Finanzmittelüberschuss / Deckung Finanzmittelfehlbetrag	0,00	0	0	0	0	0
F43	Veränderung der liquiden Mittel (einschl. durchlaufende Gelder)	0,00	0	0	0	0	0
F44	nachrichtlich: Ausgleich Finanzhaushalt	-4.741,88	-5.000	-5.000	-5.200	-5.400	-5.550



Teilfinanzplan 2025

5.4.1.1

A. Zahlungsübersicht

Hauptproduktbereich 5 Gestaltung Umwelt
Produktbereich 5.4 Verkehrsflächen und -anlagen, ÖPNV
Produktgruppe 5.4.1 Gemeindestraßen / Kreisstraßen, soweit der Kreis Straßenbaulasträger ist
Produkt 5.4.1.1 Gemeindestraßen

Ifd. Nr.	Einzahlungs- und Auszahlungsarten (gem. § 3 Abs. 1 GemHVO)	Ergebnis 2023	Ansatz 2024	Ansatz 2025	Planung 2026	Planung 2027	Planung 2028
		1	2	3	4	5	6
F23	Saldo der ordentlichen und außerordentlichen Ein- und Auszahlungen	363,32	300	300	300	300	300
F27	Summe der Einzahlungen aus Investitionstätigkeit	0,00	0	0	0	0	0
F32	Summe der Auszahlungen aus Investitionstätigkeit	0,00	0	0	0	0	0
F33	Saldo der Ein- und Auszahlungen aus Investitionstätigkeit	0,00	0	0	0	0	0
F34	Finanzmittelüberschuss / -fehlbetrag	363,32	300	300	300	300	300
	Finanzierungstätigkeit						
F37	Saldo der Ein- und Auszahlungen aus Investitionskrediten	0,00	0	0	0	0	0
F38	Veränderung der liquiden Mittel (ohne durchlaufende Gelder)	0,00	0	0	0	0	0
F39	Saldo der Ein- und Auszahlungen aus Krediten zur Liquiditätssicherung	0,00	0	0	0	0	0
F40	Saldo der Ein- und Auszahlungen aus Finanzierungstätigkeit	0,00	0	0	0	0	0
F42	Verwendung Finanzmittelüberschuss / Deckung Finanzmittelfehlbetrag	0,00	0	0	0	0	0
F43	Veränderung der liquiden Mittel (einschl. durchlaufende Gelder)	0,00	0	0	0	0	0
F44	nachrichtlich: Ausgleich Finanzhaushalt	363,32	300	300	300	300	300



Teilfinanzplan 2025

5.4.1.5

A. Zahlungsübersicht

Hauptproduktbereich 5 Gestaltung Umwelt
Produktbereich 5.4 Verkehrsflächen und -anlagen, ÖPNV
Produktgruppe 5.4.1 Gemeinestraßen / Kreisstraßen, soweit der Kreis Straßenbaulasträger ist
Produkt 5.4.1.5 Konzessionsabgaben

lfd. Nr.	Einzahlungs- und Auszahlungsarten (gem. § 3 Abs. 1 GemHVO)	Ergebnis 2023	Ansatz 2024	Ansatz 2025	Planung 2026	Planung 2027	Planung 2028
in EUR							
		1	2	3	4	5	6
F23	Saldo der ordentlichen und außerordentlichen Ein- und Auszahlungen	2.758,13	3.000	3.500	3.600	3.700	3.800
F27	Summe der Einzahlungen aus Investitionstätigkeit	0,00	0	0	0	0	0
F32	Summe der Auszahlungen aus Investitionstätigkeit	0,00	0	0	0	0	0
F33	Saldo der Ein- und Auszahlungen aus Investitionstätigkeit	0,00	0	0	0	0	0
F34	Finanzmittelüberschuss / -fehlbetrag	2.758,13	3.000	3.500	3.600	3.700	3.800
	Finanzierungstätigkeit						
F37	Saldo der Ein- und Auszahlungen aus Investitionskrediten	0,00	0	0	0	0	0
F38	Veränderung der liquiden Mittel (ohne durchlaufende Gelder)	0,00	0	0	0	0	0
F39	Saldo der Ein- und Auszahlungen aus Krediten zur Liquiditätssicherung	0,00	0	0	0	0	0
F40	Saldo der Ein- und Auszahlungen aus Finanzierungstätigkeit	0,00	0	0	0	0	0
F42	Verwendung Finanzmittelüberschuss / Deckung Finanzmittelfehlbetrag	0,00	0	0	0	0	0
F43	Veränderung der liquiden Mittel (einschl. durchlaufende Gelder)	0,00	0	0	0	0	0
F44	nachrichtlich: Ausgleich Finanzhaushalt	2.758,13	3.000	3.500	3.600	3.700	3.800



Teilfinanzplan 2025

5.5.1.0

A. Zahlungsübersicht

Hauptproduktbereich	5	Gestaltung Umwelt
Produktbereich	5.5	Natur- und Landschaftspflege
Produktgruppe	5.5.1	Öffentliches Grün / Landschaftsbau (soweit keinem anderen Produkt zuzuordnen)
Produkt	5.5.1.0	Öffentliches Grün / Landschaftsbau

lfd. Nr.	Einzahlungs- und Auszahlungsarten (gem. § 3 Abs. 1 GemHVO)	Ergebnis 2023	Ansatz 2024	Ansatz 2025	Planung 2026	Planung 2027	Planung 2028
in EUR							
		1	2	3	4	5	6
F23	Saldo der ordentlichen und außerordentlichen Ein- und Auszahlungen	-966,66	-500	-500	-500	-500	-500
F27	Summe der Einzahlungen aus Investitionstätigkeit	0,00	0	0	0	0	0
F32	Summe der Auszahlungen aus Investitionstätigkeit	0,00	0	0	0	0	0
F33	Saldo der Ein- und Auszahlungen aus Investitionstätigkeit	0,00	0	0	0	0	0
F34	Finanzmittelüberschuss / -fehlbetrag	-966,66	-500	-500	-500	-500	-500
	Finanzierungstätigkeit						
F37	Saldo der Ein- und Auszahlungen aus Investitionskrediten	0,00	0	0	0	0	0
F38	Veränderung der liquiden Mittel (ohne durchlaufende Gelder)	0,00	0	0	0	0	0
F39	Saldo der Ein- und Auszahlungen aus Krediten zur Liquiditätssicherung	0,00	0	0	0	0	0
F40	Saldo der Ein- und Auszahlungen aus Finanzierungstätigkeit	0,00	0	0	0	0	0
F42	Verwendung Finanzmittelüberschuss / Deckung Finanzmittelfehlbetrag	0,00	0	0	0	0	0
F43	Veränderung der liquiden Mittel (einschl. durchlaufende Gelder)	0,00	0	0	0	0	0
F44	nachrichtlich: Ausgleich Finanzhaushalt	-966,66	-500	-500	-500	-500	-500



Teilfinanzplan 2025

5.5.2.1

A. Zahlungsübersicht

Hauptproduktbereich	5	Gestaltung Umwelt
Produktbereich	5.5	Natur- und Landschaftspflege
Produktgruppe	5.5.2	Öffentliche Gewässer / Wasserbauliche Anlagen / Gewässerschutz
Produkt	5.5.2.1	Gewässerunterhaltung

Ifd. Nr.	Einzahlungs- und Auszahlungsarten (gem. § 3 Abs. 1 GemHVO)	Ergebnis 2023	Ansatz 2024	Ansatz 2025	Planung 2026	Planung 2027	Planung 2028
		1	2	3	4	5	6
F23	Saldo der ordentlichen und außerordentlichen Ein- und Auszahlungen	0,00	0	-1.000	-1.000	-1.000	-1.000
F27	Summe der Einzahlungen aus Investitionstätigkeit	0,00	0	0	0	0	0
F32	Summe der Auszahlungen aus Investitionstätigkeit	0,00	0	0	0	0	0
F33	Saldo der Ein- und Auszahlungen aus Investitionstätigkeit	0,00	0	0	0	0	0
F34	Finanzmittelüberschuss / -fehlbetrag	0,00	0	-1.000	-1.000	-1.000	-1.000
	Finanzierungstätigkeit						
F37	Saldo der Ein- und Auszahlungen aus Investitionskrediten	0,00	0	0	0	0	0
F38	Veränderung der liquiden Mittel (ohne durchlaufende Gelder)	0,00	0	0	0	0	0
F39	Saldo der Ein- und Auszahlungen aus Krediten zur Liquiditätssicherung	0,00	0	0	0	0	0
F40	Saldo der Ein- und Auszahlungen aus Finanzierungstätigkeit	0,00	0	0	0	0	0
F42	Verwendung Finanzmittelüberschuss / Deckung Finanzmittelfehlbetrag	0,00	0	0	0	0	0
F43	Veränderung der liquiden Mittel (einschl. durchlaufende Gelder)	0,00	0	0	0	0	0
F44	nachrichtlich: Ausgleich Finanzhaushalt	0,00	0	-1.000	-1.000	-1.000	-1.000



Teilfinanzplan 2025

5.5.3.0

A. Zahlungsübersicht

Hauptproduktbereich 5 Gestaltung Umwelt
 Produktbereich 5.5 Natur- und Landschaftspflege
 Produktgruppe 5.5.3 Friedhofs- und Bestattungswesen
 Produkt 5.5.3.0 Friedhofs- und Bestattungswesen

Ifd. Nr.	Einzahlungs- und Auszahlungsarten (gem. § 3 Abs. 1 GemHVO)	Ergebnis 2023	Ansatz 2024	Ansatz 2025	Planung 2026	Planung 2027	Planung 2028
		1	2	3	4	5	6
F23	Saldo der ordentlichen und außerordentlichen Ein- und Auszahlungen	432,80	-280	-260	-310	-360	-410
F25	+ Einzahlungen aus Beiträgen und ähnlichen Entgelten	310,00	300	0	0	0	0
68270000	Grabnutzungsentgelte	310,00	300	0	0	0	0
F27	Summe der Einzahlungen aus Investitionstätigkeit	310,00	300	0	0	0	0
F29	- Auszahlungen für Sachanlagen	0,00	1.000	1.000	0	0	0
78590000	Auszahlungen für Anlagen im Bau und für geleistete Anzahlungen	0,00	1.000	1.000	0	0	0
F32	Summe der Auszahlungen aus Investitionstätigkeit	0,00	1.000	1.000	0	0	0
F33	Saldo der Ein- und Auszahlungen aus Investitionstätigkeit	310,00	-700	-1.000	0	0	0
F34	Finanzmittelüberschuss / -fehlbetrag	742,80	-980	-1.260	-310	-360	-410
	Finanzierungstätigkeit						
F37	Saldo der Ein- und Auszahlungen aus Investitionskrediten	0,00	0	0	0	0	0
F38	Veränderung der liquiden Mittel (ohne durchlaufende Gelder)	0,00	0	0	0	0	0
F39	Saldo der Ein- und Auszahlungen aus Krediten zur Liquiditätssicherung	0,00	0	0	0	0	0
F40	Saldo der Ein- und Auszahlungen aus Finanzierungstätigkeit	0,00	0	0	0	0	0
F42	Verwendung Finanzmittelüberschuss / Deckung Finanzmittelfehlbetrag	0,00	0	0	0	0	0
F43	Veränderung der liquiden Mittel (einschl. durchlaufende Gelder)	0,00	0	0	0	0	0
F44	nachrichtlich: Ausgleich Finanzhaushalt	432,80	-280	-260	-310	-360	-410



Teilfinanzplan 2025

5.5.5.1

A. Zahlungsübersicht

Hauptproduktbereich 5 Gestaltung Umwelt
 Produktbereich 5.5 Natur- und Landschaftspflege
 Produktgruppe 5.5.5 Land- und Forstwirtschaft, Weinbau
 Produkt 5.5.5.1 Kommunale Forstwirtschaft

lfd. Nr.	Einzahlungs- und Auszahlungsarten (gem. § 3 Abs. 1 GemHVO)	Ergebnis 2023	Ansatz 2024	Ansatz 2025	Planung 2026	Planung 2027	Planung 2028
in EUR							
		1	2	3	4	5	6
F23	Saldo der ordentlichen und außerordentlichen Ein- und Auszahlungen	223,05	-400	280	290	240	240
F27	Summe der Einzahlungen aus Investitionstätigkeit	0,00	0	0	0	0	0
F32	Summe der Auszahlungen aus Investitionstätigkeit	0,00	0	0	0	0	0
F33	Saldo der Ein- und Auszahlungen aus Investitionstätigkeit	0,00	0	0	0	0	0
F34	Finanzmittelüberschuss / -fehlbetrag	223,05	-400	280	290	240	240
	Finanzierungstätigkeit						
F37	Saldo der Ein- und Auszahlungen aus Investitionskrediten	0,00	0	0	0	0	0
F38	Veränderung der liquiden Mittel (ohne durchlaufende Gelder)	0,00	0	0	0	0	0
F39	Saldo der Ein- und Auszahlungen aus Krediten zur Liquiditätssicherung	0,00	0	0	0	0	0
F40	Saldo der Ein- und Auszahlungen aus Finanzierungstätigkeit	0,00	0	0	0	0	0
F42	Verwendung Finanzmittelüberschuss / Deckung Finanzmittelfehlbetrag	0,00	0	0	0	0	0
F43	Veränderung der liquiden Mittel (einschl. durchlaufende Gelder)	0,00	0	0	0	0	0
F44	nachrichtlich: Ausgleich Finanzhaushalt	223,05	-400	280	290	240	240



Teilfinanzplan 2025

5.5.5.9

A. Zahlungsübersicht

Hauptproduktbereich 5 Gestaltung Umwelt
Produktbereich 5.5 Natur- und Landschaftspflege
Produktgruppe 5.5.5 Land- und Forstwirtschaft, Weinbau
Produkt 5.5.5.9 Feldwege, Landwirtschaftswege, Wirtschaftswege

Ifd. Nr.	Einzahlungs- und Auszahlungsarten (gem. § 3 Abs. 1 GemHVO)	Ergebnis 2023	Ansatz 2024	Ansatz 2025	Planung 2026	Planung 2027	Planung 2028
		1	2	3	4	5	6
F23	Saldo der ordentlichen und außerordentlichen Ein- und Auszahlungen	-2.262,12	500	600	600	600	600
F24	+ Einzahlungen aus Investitionszuwendungen	37.302,22	0	130.000	0	0	0
68142000	Investitionszuwendungen / vom öffentlichen Bereich / von der EU / vom Land	37.302,22	0	130.000	0	0	0
F27	Summe der Einzahlungen aus Investitionstätigkeit	37.302,22	0	130.000	0	0	0
F29	- Auszahlungen für Sachanlagen	47.592,33	2.500	170.000	0	0	0
78593000	Auszahlungen für Baumaßnahmen	47.592,33	2.500	170.000	0	0	0
F32	Summe der Auszahlungen aus Investitionstätigkeit	47.592,33	2.500	170.000	0	0	0
F33	Saldo der Ein- und Auszahlungen aus Investitionstätigkeit	-10.290,11	-2.500	-40.000	0	0	0
F34	Finanzmittelüberschuss / -fehlbetrag	-12.552,23	-2.000	-39.400	600	600	600
	Finanzierungstätigkeit						
F37	Saldo der Ein- und Auszahlungen aus Investitionskrediten	0,00	0	0	0	0	0
F38	Veränderung der liquiden Mittel (ohne durchlaufende Gelder)	0,00	0	0	0	0	0
F39	Saldo der Ein- und Auszahlungen aus Krediten zur Liquiditätssicherung	0,00	0	0	0	0	0
F40	Saldo der Ein- und Auszahlungen aus Finanzierungstätigkeit	0,00	0	0	0	0	0
F42	Verwendung Finanzmittelüberschuss / Deckung Finanzmittelfehlbetrag	0,00	0	0	0	0	0
F43	Veränderung der liquiden Mittel (einschl. durchlaufende Gelder)	0,00	0	0	0	0	0
F44	nachrichtlich: Ausgleich Finanzhaushalt	-2.262,12	500	600	600	600	600



Teilfinanzplan 2025

5.7.3.1

A. Zahlungsübersicht

Hauptproduktbereich 5 Gestaltung Umwelt
Produktbereich 5.7 Wirtschaft und Tourismus
Produktgruppe 5.7.3 Allgemeine Einrichtungen und Unternehmen
Produkt 5.7.3.1 Kommunale allgemeine Einrichtungen und Unternehmen

Ifd. Nr.	Einzahlungs- und Auszahlungsarten (gem. § 3 Abs. 1 GemHVO)	Ergebnis 2023	Ansatz 2024	Ansatz 2025	Planung 2026	Planung 2027	Planung 2028
		1	2	3	4	5	6
F23	Saldo der ordentlichen und außerordentlichen Ein- und Auszahlungen	-3.785,64	-4.070	-4.720	-4.770	-4.770	-4.820
F27	Summe der Einzahlungen aus Investitionstätigkeit	0,00	0	0	0	0	0
F29	- Auszahlungen für Sachanlagen	0,00	5.000	20.000	0	0	0
78593000	Auszahlungen für Baumaßnahmen	0,00	5.000	20.000	0	0	0
F32	Summe der Auszahlungen aus Investitionstätigkeit	0,00	5.000	20.000	0	0	0
F33	Saldo der Ein- und Auszahlungen aus Investitionstätigkeit	0,00	-5.000	-20.000	0	0	0
F34	Finanzmittelüberschuss / -fehlbetrag	-3.785,64	-9.070	-24.720	-4.770	-4.770	-4.820
Finanzierungstätigkeit							
F37	Saldo der Ein- und Auszahlungen aus Investitionskrediten	0,00	0	0	0	0	0
F38	Veränderung der liquiden Mittel (ohne durchlaufende Gelder)	0,00	0	0	0	0	0
F39	Saldo der Ein- und Auszahlungen aus Krediten zur Liquiditätssicherung	0,00	0	0	0	0	0
F40	Saldo der Ein- und Auszahlungen aus Finanzierungstätigkeit	0,00	0	0	0	0	0
F42	Verwendung Finanzmittelüberschuss / Deckung Finanzmittelfehlbetrag	0,00	0	0	0	0	0
F43	Veränderung der liquiden Mittel (einschl. durchlaufende Gelder)	0,00	0	0	0	0	0
F44	nachrichtlich: Ausgleich Finanzhaushalt	-3.785,64	-4.070	-4.720	-4.770	-4.770	-4.820



Teilfinanzplan 2025

6.1.1.0

A. Zahlungsübersicht

Hauptproduktbereich 6 Zentrale Finanzdienstleistungen
Produktbereich 6.1 Allgemeine Finanzwirtschaft
Produktgruppe 6.1.1 Steuern, allgemeine Zuweisungen, allgemeine Umlagen
Produkt 6.1.1.0 Steuern, allgemeine Zuweisungen, allgemeine Umlagen

Ifd. Nr.	Einzahlungs- und Auszahlungsarten (gem. § 3 Abs. 1 GemHVO)	Ergebnis 2023	Ansatz 2024	Ansatz 2025	Planung 2026	Planung 2027	Planung 2028
		1	2	3	4	5	6
F23	Saldo der ordentlichen und außerordentlichen Ein- und Auszahlungen	29.850,27	45.900	52.850	61.300	68.350	73.700
F27	Summe der Einzahlungen aus Investitionstätigkeit	0,00	0	0	0	0	0
F32	Summe der Auszahlungen aus Investitionstätigkeit	0,00	0	0	0	0	0
F33	Saldo der Ein- und Auszahlungen aus Investitionstätigkeit	0,00	0	0	0	0	0
F34	Finanzmittelüberschuss / -fehlbetrag	29.850,27	45.900	52.850	61.300	68.350	73.700
	Finanzierungstätigkeit						
F37	Saldo der Ein- und Auszahlungen aus Investitionskrediten	0,00	0	0	0	0	0
F38	Veränderung der liquiden Mittel (ohne durchlaufende Gelder)	0,00	0	0	0	0	0
F39	Saldo der Ein- und Auszahlungen aus Krediten zur Liquiditätssicherung	0,00	0	0	0	0	0
F40	Saldo der Ein- und Auszahlungen aus Finanzierungstätigkeit	0,00	0	0	0	0	0
F42	Verwendung Finanzmittelüberschuss / Deckung Finanzmittelfehlbetrag	0,00	0	0	0	0	0
F43	Veränderung der liquiden Mittel (einschl. durchlaufende Gelder)	0,00	0	0	0	0	0
F44	nachrichtlich: Ausgleich Finanzhaushalt	29.850,27	45.900	52.850	61.300	68.350	73.700



Teilfinanzplan 2025

6.1.2.0

A. Zahlungsübersicht

Hauptproduktbereich	6	Zentrale Finanzdienstleistungen
Produktbereich	6.1	Allgemeine Finanzwirtschaft
Produktgruppe	6.1.2	Sonstige allgemeine Finanzwirtschaft (soweit nicht einem anderen Produkt direkt zuzuordnen)
Produkt	6.1.2.0	Sonstige allgemeine Finanzwirtschaft

lfd. Nr.	Einzahlungs- und Auszahlungsarten (gem. § 3 Abs. 1 GemHVO)	Ergebnis 2023	Ansatz 2024	Ansatz 2025	Planung 2026	Planung 2027	Planung 2028
		1	2	3	4	5	6
F23	Saldo der ordentlichen und außerordentlichen Ein- und Auszahlungen	115,61	600	300	600	600	600
F27	Summe der Einzahlungen aus Investitionstätigkeit	0,00	0	0	0	0	0
F32	Summe der Auszahlungen aus Investitionstätigkeit	0,00	0	0	0	0	0
F33	Saldo der Ein- und Auszahlungen aus Investitionstätigkeit	0,00	0	0	0	0	0
F34	Finanzmittelüberschuss / -fehlbetrag	115,61	600	300	600	600	600
	Finanzierungstätigkeit						
F37	Saldo der Ein- und Auszahlungen aus Investitionskrediten	0,00	0	0	0	0	0
F38	Veränderung der liquiden Mittel (ohne durchlaufende Gelder)	0,00	-8.390	42.810	-31.390	-38.180	-43.370
F39	Saldo der Ein- und Auszahlungen aus Krediten zur Liquiditätssicherung	0,00	0	0	0	0	0
F40	Saldo der Ein- und Auszahlungen aus Finanzierungstätigkeit	0,00	-8.390	42.810	-31.390	-38.180	-43.370
F42	Verwendung Finanzmittelüberschuss / Deckung Finanzmittelfehlbetrag	0,00	-8.390	42.810	-31.390	-38.180	-43.370
F43	Veränderung der liquiden Mittel (einschl. durchlaufende Gelder)	0,00	-8.390	42.810	-31.390	-38.180	-43.370
F44	nachrichtlich: Ausgleich Finanzhaushalt	115,61	600	300	600	600	600



Investitionsübersicht 2025

B. Planung einzelner Investitionsmaßnahmen

Hauptproduktbereich: 1 Zentrale Verwaltung
 Produktbereich: 1.1 Innere Verwaltung
 Produktgruppe: 1.1.4 Zentrale Dienste
 Produkt: 1.1.4.3 Bauhof

lfd. Nr.	Investitionsmaßnahmen oberhalb der festgesetzten Wertgrenze	bis einschließlich des Haushaltsvorjahres bereitgestellte Mittel	Ansatz 2025	Planung 2026	Planung 2027	Planung 2028	Planungsdaten der weiteren Haushaltsfolgejahre bis zum Abschluss der Maßnahme	Gesamtein-/auszahlungen (über den Gesamtzeitraum der Maßnahme)
in EUR								
Maßnahme: 114300000200								
Bauhof -Bewegl. Anlagevermögen-								
	Summe der Auszahlungen aus Investitionstätigkeit	12.000	0	0	0	0	0	22.000
darunter:								
	Saldo der Ein- und Auszahlungen aus Investitionstätigkeit	-12.000	0	0	0	0	0	-22.000



Investitionsübersicht 2025

5.4.1.0

B. Planung einzelner Investitionsmaßnahmen

Hauptproduktbereich: 5 Gestaltung Umwelt
Produktbereich: 5.4 Verkehrsflächen und -anlagen, ÖPNV
Produktgruppe: 5.4.1 Gemeindestraßen / Kreisstraßen, soweit der Kreis Straßenbaulastträger ist
Produkt: 5.4.1.0 Gemeindestraßen

lfd. Nr.	Investitionsmaßnahmen oberhalb der festgesetzten Wertgrenze	bis einschließlich des Haushaltsvorjahres bereitgestellte Mittel	Ansatz 2025	Planung 2026	Planung 2027	Planung 2028	Planungsdaten der weiteren Haushaltsfolgejahre bis zum Abschluss der Maßnahme	Gesamt-ein-/auszahlungen (über den Gesamtzeitraum der Maßnahme)
in EUR								
Maßnahme:	541000000000							
	Baumaßnahmen Gemeindestraßen							
	Summe der Auszahlungen aus Investitionstätigkeit	5.000	5.000	0	0	0	0	10.000
	darunter:							
	Saldo der Ein- und Auszahlungen aus Investitionstätigkeit	-5.000	-5.000	0	0	0	0	-10.000



Investitionsübersicht 2025

B. Planung einzelner Investitionsmaßnahmen

Hauptproduktbereich: 5 Gestaltung Umwelt
Produktbereich: 5.5 Natur- und Landschaftspflege
Produktgruppe: 5.5.2 Öffentliche Gewässer / Wasserbauliche Anlagen / Gewässerschutz
Produkt: 5.5.2.1 Gewässerunterhaltung

lfd. Nr.	Investitionsmaßnahmen oberhalb der festgesetzten Wertgrenze	bis einschließlich des Haushaltsvorjahres bereitgestellte Mittel	Ansatz 2025	Planung 2026	Planung 2027	Planung 2028	Planungsdaten der weiteren Haushaltsfolgejahre bis zum Abschluss der Maßnahme	Gesamt-ein-/auszahlungen (über den Gesamtzeitraum der Maßnahme)
in EUR								
Maßnahme:	552100069000							
	Gewässerunterhaltung							
	Summe der Auszahlungen aus Investitionstätigkeit	112.999	0	0	0	0	0	112.999
	darunter:							
	Saldo der Ein- und Auszahlungen aus Investitionstätigkeit	-112.999	0	0	0	0	0	-112.999



Investitionsübersicht 2025

5.5.3.0

B. Planung einzelner Investitionsmaßnahmen

Hauptproduktbereich: 5 Gestaltung Umwelt
 Produktbereich: 5.5 Natur- und Landschaftspflege
 Produktgruppe: 5.5.3 Friedhofs- und Bestattungswesen
 Produkt: 5.5.3.0 Friedhofs- und Bestattungswesen

Ifd. Nr.	Investitionsmaßnahmen oberhalb der festgesetzten Wertgrenze	bis einschließlich des Haushaltsvorjahres bereitgestellte Mittel	Ansatz 2025	Planung 2026	Planung 2027	Planung 2028	Planungsdaten der weiteren Haushaltsfolgejahre bis zum Abschluss der Maßnahme	Gesamtein-/auszahlungen (über den Gesamtzeitraum der Maßnahme)
Maßnahme: 553000075000 Friedhof								
	Summe der Auszahlungen aus Investitionstätigkeit	5.000	1.000	0	0	0	0	7.000
darunter:								
	Saldo der Ein- und Auszahlungen aus Investitionstätigkeit	-5.000	-1.000	0	0	0	0	-7.000



Investitionsübersicht 2025

5.5.5.9

B. Planung einzelner Investitionsmaßnahmen

Hauptproduktbereich: 5 Gestaltung Umwelt
Produktbereich: 5.5 Natur- und Landschaftspflege
Produktgruppe: 5.5.5 Land- und Forstwirtschaft, Weinbau
Produkt: 5.5.5.9 Feldwege, Landwirtschaftswege, Wirtschaftswege

lfd. Nr.	Investitionsmaßnahmen oberhalb der festgesetzten Wertgrenze	bis einschließlich des Haushaltsvorjahres bereitgestellte Mittel	Ansatz 2025	Planung 2026	Planung 2027	Planung 2028	Planungsdaten der weiteren Haushaltsfolgejahre bis zum Abschluss der Maßnahme	Gesamt-ein-/auszahlungen (über den Gesamtzeitraum der Maßnahme)
in EUR								
Maßnahme:	555900078000							
	Feld- und Waldwegebau							
	Summe der Einzahlungen aus Investitionstätigkeit	164.345	130.000	0	0	0	0	105.500
	Summe der Auszahlungen aus Investitionstätigkeit	342.566	170.000	0	0	0	0	297.973
	darunter:							
	Saldo der Ein- und Auszahlungen aus Investitionstätigkeit	-178.220	-40.000	0	0	0	0	-192.473



Investitionsübersicht 2025

5.7.3.1

B. Planung einzelner Investitionsmaßnahmen

Hauptproduktbereich: 5 Gestaltung Umwelt
Produktbereich: 5.7 Wirtschaft und Tourismus
Produktgruppe: 5.7.3 Allgemeine Einrichtungen und Unternehmen
Produkt: 5.7.3.1 Kommunale allgemeine Einrichtungen und Unternehmen

lfd. Nr.	Investitionsmaßnahmen oberhalb der festgesetzten Wertgrenze	bis einschließlich des Haushaltsvorjahres bereitgestellte Mittel	Ansatz 2025	Planung 2026	Planung 2027	Planung 2028	Planungsdaten der weiteren Haushaltsfolgejahre bis zum Abschluss der Maßnahme	Gesamtein-/auszahlungen (über den Gesamtzeitraum der Maßnahme)
Maßnahme: 573120076000								
DGH								
	Summe der Auszahlungen aus Investitionstätigkeit	70.701	20.000	0	0	0	0	75.701
darunter:								
	Saldo der Ein- und Auszahlungen aus Investitionstätigkeit	-70.701	-20.000	0	0	0	0	-75.701



Teilergebnisplan 2025

Teilhaushalt: nicht zugeordnet

Produktübersicht

Produkt	Bezeichnung	Ergebnis 2023	Ansatz 2024	Ansatz 2025	Planung 2026	Planung 2027	Planung 2028
in EUR							
1.1.1.0	Verwaltungssteuerung	-49,22	-190	-200	-200	-200	-200
1.1.1.3	Öffentlichkeitsarbeit	-332,80	-350	-400	-400	-400	-400
1.1.1.4	Gremien	-3.722,06	-6.870	-8.960	-9.020	-9.080	-9.090
1.1.4.2	Liegenschaften	553,25	650	750	750	750	750
1.1.4.6	Versicherungen	-409,66	-450	-450	-450	-450	-450
1.2.1.0	Statistik und Wahlen	0,00	-300	-200	-100	-100	-100
2.7.2.0	Büchereien	-130,00	-130	-130	-130	-130	-130
2.8.1.0	Heimat- und sonstige Kulturpflege	0,00	-500	-500	-500	-500	-500
3.3.1.0	Förderung von Trägern der Wohlfahrtspflege	-318,34	-320	-320	-320	-320	-320
3.6.5.0	Tageseinrichtung für Kinder	-12.260,24	-11.700	-14.000	-14.000	-14.000	-14.000
4.1.4.0	Maßnahmen der Gesundheitspflege - Gemeindeeigener Defibrillator -	0,00	-100	-100	-100	-100	-100
5.3.1.2	Stromnetz Verbandsgemeinde Katzenelnbogen Anstalt des öffentlichen Rechts	565,99	1.000	500	100	100	100
5.3.7.0	Abfallwirtschaft	-153,75	-150	-150	-150	-150	-150
5.4.1.0	Gemeindestraßen	-5.195,88	-5.450	-5.450	-5.650	-5.850	-6.000
5.4.1.1	Gemeindestraßen	363,32	300	300	300	300	300
5.4.1.5	Konzessionsabgaben	2.665,72	3.000	3.500	3.600	3.700	3.800
5.5.1.0	Öffentliches Grün / Landschaftsbau	-918,16	-500	-500	-500	-500	-500
5.5.2.1	Gewässerunterhaltung	-2.306,00	-2.310	-3.310	-3.310	-3.310	-3.310
5.5.3.0	Friedhofs- und Bestattungswesen	2.009,49	-520	-650	-700	-750	-800
5.5.5.1	Kommunale Forstwirtschaft	223,05	-400	280	290	240	240
5.5.5.9	Feldwege, Landwirtschaftswege, Wirtschaftswege	-11.548,07	-2.010	-7.320	-7.320	-7.320	-7.320
5.7.1.0	Wirtschaftsförderung	-288,00	-290	-290	-290	-290	-290
5.7.3.1	Kommunale allgemeine Einrichtungen und Unternehmen	-7.736,64	-7.950	-8.600	-8.650	-8.650	-8.700
6.1.1.0	Steuern, allgemeine Zuweisungen, allgemeine Umlagen	25.202,40	45.900	52.850	61.300	68.350	73.700
6.1.2.0	Sonstige allgemeine Finanzwirtschaft	903,45	600	600	600	600	600



Bilanz Aktiva 2023

Bezeichnung	Stand zum	Stand zum	Differenz
	01.01.2023	31.12.2023	
in EUR			
1 Anlagevermögen	741.097,65	765.507,40	24.409,75
1.1 Immaterielle Vermögensgegenstände	4.008,00	3.720,00	-288,00
1.1.3 Gezahlte Investitionszuschüsse	4.008,00	3.720,00	-288,00
1.2 Sachanlagen	725.089,65	749.787,40	24.697,75
1.2.1 Wald, Forsten	215.618,92	215.618,92	0,00
1.2.2 Sonstige unbebaute Grundstücke und grundstücksgleiche Rechte	95.852,37	92.694,37	-3.158,00
1.2.3 Bebaute Grundstücke und grundstücksgleiche Rechte	121.081,86	115.786,86	-5.295,00
1.2.4 Infrastrukturvermögen	109.818,25	325.663,25	215.845,00
1.2.7 Maschinen, technische Anlagen, Fahrzeuge	3,00	3,00	0,00
1.2.8 Betriebs- und Geschäftsausstattung	92,00	21,00	-71,00
1.2.10 Geleistete Anzahlungen, Anlagen im Bau	182.623,25	0,00	-182.623,25
1.3 Finanzanlagen	12.000,00	12.000,00	0,00
1.3.5 Sondervermögen, Zweckverbände, Anstalten des öffentlichen Rechts, rechtsfähige kommunale Stiftungen	12.000,00	12.000,00	0,00
2 Umlaufvermögen	160.216,90	126.311,30	-33.905,60
2.2 Forderungen und sonstige Vermögensgegenstände	160.216,90	126.311,30	-33.905,60
2.2.1 Öffentlich-rechtliche Forderungen, Forderungen aus Transferleistungen	15.208,64	9.333,23	-5.875,41
2.2.2 Privatrechtliche Forderungen aus Lieferungen und Leistungen	1.189,01	1.731,05	542,04
2.2.6 Forderungen gegen den sonstigen öffentlichen Bereich	136.574,52	108.002,29	-28.572,23
2.2.7 Sonstige Vermögensgegenstände	7.244,73	7.244,73	0,00
2.4 Kassenbestand, Bundesbankguthaben, Guthaben bei der Europäischen Zentralbank, Guthaben bei Kreditinstituten und Schecks	0,00	0,00	0,00
4 Rechnungsabgrenzungsposten	496,00	438,00	-58,00
4.2 Sonstige Rechnungsabgrenzungsposten	496,00	438,00	-58,00
Bilanzsumme	901.810,55	892.256,70	-9.553,85



Bilanz Passiva 2023

Bezeichnung	Stand zum	Stand zum	Differenz
	01.01.2023	31.12.2023	
in EUR			
1 Eigenkapital	691.404,71	678.522,56	-12.882,15
1.1 Kapitalrücklage	691.404,71	691.404,71	0,00
1.3 Jahresüberschuss / Jahresfehlbetrag	0,00	-12.882,15	-12.882,15
2 Sonderposten	183.456,01	195.354,00	11.897,99
2.2 Sonderposten zum Anlagevermögen	134.864,21	152.391,00	17.526,79
2.2.1 Sonderposten aus Zuwendungen	5.759,00	150.413,00	144.654,00
2.2.2 Sonderposten aus Beiträgen und ähnlichen Entgelten	2.062,00	1.978,00	-84,00
2.2.3 Sonderposten aus Anzahlungen für Anlagevermögen	127.043,21	0,00	-127.043,21
2.5 Sonderposten aus Grabnutzungsentgelten	2.388,80	0,00	-2.388,80
2.7 Sonstige Sonderposten	46.203,00	42.963,00	-3.240,00
3 Rückstellungen	18.260,00	15.670,00	-2.590,00
3.1 Rückstellungen für Pensionen und ähnliche Verpflichtungen	18.260,00	15.670,00	-2.590,00
4 Verbindlichkeiten	8.689,83	2.710,14	-5.979,69
4.2 Verbindlichkeiten aus Kreditaufnahmen	7.575,00	0,00	-7.575,00
4.2.1 Verbindlichkeiten aus Kreditaufnahmen für Investitionen	7.575,00	0,00	-7.575,00
4.7 Verbindlichkeiten gegenüber verbundenen Unternehmen	0,00	1.950,24	1.950,24
4.11 Sonstige Verbindlichkeiten	1.114,83	759,90	-354,93
Bilanzsumme	901.810,55	892.256,70	-9.553,85

Stellenplan Ortsgemeinde Ebertshausen 2025						
Teilhaushalt Organisationseinheit Beamte/Beschäftigte	Besoldungs- gruppe, Entgelt- gruppe	Einstiegs- amt	Zahl der Stellen			Stellenvermerke ² (z. B. ku, kw) und Erläuterungen ³ (z. B. ATZ AP/FP, Ersatzstelle, Leerstelle, Beurlaubung, Kostentragung durch Dritte, Verlagerung von... bzw. nach ...)
			Soll Haushaltsjahr 2025	Haushaltsvorjahr 2024		
					Soll	Ist 30.06. (tatsächliche Besetzung) ¹
1	2	3	4	5	6	7
A. Gemeindeverwaltung						
5.5.3.0.0000 Friedhofs- und Bestattungswesen						
Beschäftigte/r						
Angestellter			0,004	0,004	0,004	0,75 Stunden/Monat
Summe Beamte 5.5.3.0.0000			0,00	0,00	0,00	
Summe Beschäftigte 5.5.3.0.0000			0,004	0,004	0,004	
Gesamtsumme Beamte/Beschäftigte 5.5.3.0.0000			0,004	0,004	0,004	
5.3.7.1.0000 Dorfgemeinschaftshaus						
Beschäftigte/r						
Angestellter			0,004	0,004	0,004	0,75 Stunden/Monat
Angestellte			0,05	0,05	0,05	8,5 Stunden/Monat
Summe Beamte 5.7.3.1.0000			0,00	0,00	0,00	
Summe Beschäftigte 5.7.3.1.0000			0,054	0,054	0,054	
Gesamtsumme Beamte/Beschäftigte 5.7.3.1.0000			0,054	0,054	0,054	
B. Sondervermögen⁴						
1. Eigenbetrieb Stadtentwässerung						
Werkleitung						
Gemeindeoberverwaltungsrat						
Betriebszweig ...						
Summe Beamte Sondervermögen⁵						
Summe Beschäftigte Sondervermögen⁵						
Gesamtsumme Beamte/Beschäftigte Sondervermögen⁵						
C. Zusammenfassung						
Beamte Gemeindeverwaltung und Sondervermögen			0,00	0,00	0,00	
Beschäftigte Gemeindeverwaltung und Sondervermögen			0,06	0,06	0,06	
Gesamtsumme Beamte/Beschäftigte Gemeindeverwaltung und Sondervermögen			0,06	0,06	0,06	

¹ Bei Abweichung vom Soll: Angabe der tatsächlichen Besoldungs-/Entgeltgruppe.

² Gemäß § 5 Abs. 2 GemHVO als "kw" (künftig wegfallend) oder "ku" (künftig umzuwandeln).

³ Erläuterungen zu wesentlichen Abweichungen gegenüber dem Stellenplan des Haushaltsvorjahres.

⁴ Getrennte Darstellung nach Sondervermögen und innerhalb der Sondervermögen nach Betriebszweigen.

⁵ Summendarstellung jeweils für jeden Betriebszweig, für jedes Sondervermögen und für die Sondervermögen zusammen.

I. Anlagen zum Haushaltsplan gem. § 1 GemHVO

1.1 Übersicht über die Entwicklung der Jahresergebnisse			
Lfd.-Nr.	Ergebnis (gem. § 2 Abs. 1 Nr. 31 GemHVO)	Jahr	Betrag in €
1	16. Haushaltsvorjahr (Rechnungsergebnis)	2009	6.174,15 €
2	15. Haushaltsvorjahr (Rechnungsergebnis)	2010	-31.626,78 €
3	14. Haushaltsvorjahr (Rechnungsergebnis)	2011	-7.106,13 €
4	13. Haushaltsvorjahr (Rechnungsergebnis)	2012	2.664,55 €
5	12. Haushaltsvorjahr (Rechnungsergebnis)	2013	-16.815,98 €
6	11. Haushaltsvorjahr (Rechnungsergebnis)	2014	-9.643,15 €
7	10. Haushaltsvorjahr (Rechnungsergebnis)	2015	1.560,71 €
8	9. Haushaltsvorjahr (Rechnungsergebnis)	2016	-16.338,92 €
9	8. Haushaltsvorjahr (Rechnungsergebnis)	2017	14.959,36 €
10	7. Haushaltsvorjahr (Rechnungsergebnis)	2018	-10.907,06 €
11	6. Haushaltsvorjahr (Rechnungsergebnis)	2019	2.795,85 €
12	5. Haushaltsvorjahr (Rechnungsergebnis)	2020	26.192,48 €
13	4. Haushaltsvorjahr (Rechnungsergebnis)	2021	13.251,54 €
14	3. Haushaltsvorjahr (Rechnungsergebnis)	2022	14.751,08 €
15	2. Haushaltsvorjahr (Rechnungsergebnis)	2023	-12.882,15 €
16	1. Haushaltsvorjahr (Ansatz Haushaltsvorjahr)	2024	10.960,00 €
17	Jahresergebnis (Ansatz des Haushaltsjahres)	2025	7.250,00 €
18	Zwischensumme		20.692,18 €
19	1. Haushaltsfolgejahr (Planung)	2026	15.150,00 €
20	2. Haushaltsfolgejahr (Planung)	2027	21.940,00 €
21	3. Haushaltsfolgejahr (Planung)	2028	27.130,00 €
22	Summe		84.912,18 €

1.2 Übersicht über die Entwicklung der Finanzmittelüberschüsse und - fehlbeträge

Lfd.-Nr.	Ergebnis	Jahr	Saldo der ordentlichen und außer ordentlichen Ein- und Auszahlungen (gem. § 3 Abs. 1 Nr. 26 GemHVO)	. / . Planmäßige Tilgung gem § 3 Abs. 1 Nr. 46 GemHVO)	. / . Mindest- tilgung KEF-RP	= vorzutragende Beträge
	Aus den Haushaltsvorjahren vorzutragende Beträge, davon aus:		in €	in €		in €
1	16. Haushaltsvorjahr (festgestelltes Jahresergebnis)	2009	10.921,46 €	0,00 €	0,00 €	10.921,46 €
2	15. Haushaltsvorjahr (festgestelltes Jahresergebnis)	2010	-386,73 €	0,00 €	0,00 €	-386,73 €
3	14. Haushaltsvorjahr (festgestelltes Jahresergebnis)	2011	13.280,79 €	0,00 €	0,00 €	13.280,79 €
4	13. Haushaltsvorjahr (festgestelltes Jahresergebnis)	2012	21.572,58 €	0,00 €	0,00 €	21.572,58 €
5	12. Haushaltsvorjahr (festgestelltes Jahresergebnis)	2013	2.000,70 €	0,00 €	0,00 €	2.000,70 €
6	11. Haushaltsvorjahr (festgestelltes Jahresergebnis)	2014	7.855,69 €	0,00 €	0,00 €	7.855,69 €
7	10. Haushaltsvorjahr (festgestelltes Jahresergebnis)	2015	22.605,25 €	0,00 €	0,00 €	22.605,25 €
8	9. Haushaltsvorjahr (festgestelltes Jahresergebnis)	2016	3.068,57 €	177,00 €	0,00 €	2.891,57 €
9	8. Haushaltsvorjahr (festgestelltes Jahresergebnis)	2017	32.443,69 €	708,00 €	0,00 €	31.735,69 €
10	7. Haushaltsvorjahr (festgestelltes Jahresergebnis)	2018	8.799,08 €	708,00 €	0,00 €	8.091,08 €
11	6. Haushaltsvorjahr (festgestelltes Jahresergebnis)	2019	16.776,09 €	708,00 €	0,00 €	16.068,09 €
12	5. Haushaltsvorjahr (festgestelltes Jahresergebnis)	2020	30.033,73 €	708,00 €	0,00 €	29.325,73 €
13	4. Haushaltsvorjahr (festgestelltes Jahresergebnis)	2021	25.119,45 €	708,00 €	0,00 €	24.411,45 €
14	3. Haushaltsvorjahr (festgestelltes Jahresergebnis)	2022	27.047,82 €	708,00 €	0,00 €	26.339,82 €
15	2. Haushaltsvorjahr (festgestelltes Jahresergebnis)	2023	5.351,68 €	7.575,00 €	0,00 €	-2.223,32 €
16	1. Haushaltsvorjahr (Ansatz Hhvj. einschl. Nachträge)	2024	21.590,00 €	0,00 €	0,00 €	21.590,00 €
17	Jahresergebnis (Ansatz des Haushaltsjahres)	2025	23.190,00 €	0,00 €	0,00 €	23.190,00 €
18	Vorzutragender Betrag		247.454,33 €	12.000,00 €	0,00 €	235.454,33 €
19	geplanter Vortrag 1. Haushaltsfolgejahr (Planung)	2026	31.390,00 €	0,00 €	0,00 €	31.390,00 €
20	geplanter Vortrag 2. Haushaltsfolgejahr (Planung)	2027	38.180,00 €	0,00 €	0,00 €	38.180,00 €
21	geplanter Vortrag 3. Haushaltsfolgejahr (Planung)	2028	43.370,00 €	0,00 €	0,00 €	43.370,00 €
22	Summe		360.394,33 €	12.000,00 €	0,00 €	348.394,33 €

1.3 Entwicklung der Investitionen und Investitionsförderungsmaßnahmen sowie die hieraus ergebenden Auswirkungen auf Ergebnis- und Finanzhaushalte der folgenden Haushaltsjahre

Lfd.-Nr.	Ergebnis	Jahr	Summe der Auszahlungen aus Investitionstätigkeiten (gem. § 3 Abs. 1 Nr. 42 GemHVO) in €	Abschreibungen (gem. § 2 Abs. 1 Nr. 42 GemHVO) in €	Auszahlungen zur Tilgung von Investitionskrediten (gem. § 3 Abs. 1 Nr. 46 GemHVO) in €
Aus den Haushaltsvorjahren vorzutragende Beträge, davon aus:					
1	16. Haushaltsvorjahr (festgestelltes Jahresergebnis)	2009	9.968,18 €	25.500,37 €	0,00 €
2	15. Haushaltsvorjahr (festgestelltes Jahresergebnis)	2010	0,00 €	24.985,72 €	0,00 €
3	14. Haushaltsvorjahr (festgestelltes Jahresergebnis)	2011	37.597,91 €	24.521,55 €	0,00 €
4	13. Haushaltsvorjahr (festgestelltes Jahresergebnis)	2012	1.720,79 €	25.598,70 €	0,00 €
5	12. Haushaltsvorjahr (festgestelltes Jahresergebnis)	2013	17.587,69 €	24.449,39 €	0,00 €
6	11. Haushaltsvorjahr (festgestelltes Jahresergebnis)	2014	25.189,05 €	25.115,84 €	0,00 €
7	10. Haushaltsvorjahr (festgestelltes Jahresergebnis)	2015	5.631,71 €	25.035,29 €	0,00 €
8	9. Haushaltsvorjahr (festgestelltes Jahresergebnis)	2016	3.981,31 €	24.192,94 €	177,00 €
9	8. Haushaltsvorjahr (festgestelltes Jahresergebnis)	2017	13.282,06 €	19.065,41 €	708,00 €
10	7. Haushaltsvorjahr (festgestelltes Jahresergebnis)	2018	1.965,40 €	19.978,38 €	708,00 €
11	6. Haushaltsvorjahr (festgestelltes Jahresergebnis)	2019	258,37 €	18.218,83 €	708,00 €
12	5. Haushaltsvorjahr (festgestelltes Jahresergebnis)	2020	0,00 €	18.039,44 €	708,00 €
13	4. Haushaltsvorjahr (festgestelltes Jahresergebnis)	2021	10.092,82 €	18.109,00 €	708,00 €
14	3. Haushaltsvorjahr (festgestelltes Jahresergebnis)	2022	172.530,43 €	17.680,00 €	708,00 €
15	2. Haushaltsvorjahr (Rechnungsergebnis)	2023	47.592,33 €	23.182,58 €	7.575,00 €
16	1. Haushaltsvorjahr (Ansatz Haushaltsvorjahr einschl. NT)	2024	13.500,00 €	17.690,00 €	0,00 €
17	Jahresergebnis (Ansatz des Haushaltsjahres)	2025	196.000,00 €	22.290,00 €	0,00 €
18	geplanter Vortrag 1. Haushaltsfolgejahr (Planung)	2026	0,00 €	22.290,00 €	0,00 €
19	geplanter Vortrag 2. Haushaltsfolgejahr (Planung)	2027	0,00 €	22.290,00 €	0,00 €
20	geplanter Vortrag 3. Haushaltsfolgejahr (Planung)	2028	0,00 €	22.290,00 €	0,00 €
21	Summe		556.898,05 €	440.523,44 €	12.000,00 €

1.4 Entwicklung der Investitionskredite sowie Belastungen des Haushaltes durch kreditähnliche Rechtsgeschäfte

OG Ebertshausen

Lfd.-Nr.	Darlehensgeber	Zinssatz in %	Zinsbindung bis	Restschuld am 31.12.2022	Zinsen 2023	Tilgung 2023	Restschuld am 31.12.2023	Zinsen 2024	Tilgung 2024	Restschuld am 31.12.2024	Zinsen 2025	Tilgung 2025	Restschuld am 31.12.2025
				0,00 €	0,00 €	0,00 €	0,00 €	0,00 €	0,00 €	0,00 €	0,00 €	0,00 €	0,00 €
1	KfW Frankfurt (Stromnetz EK)	1,94	15.12.2023	7.575,00 €	141,08 €	7.575,00 €	0,00 €	0,00 €	0,00 €	0,00 €	0,00 €	0,00 €	0,00 €
	Zwischensumme KfW			7.575,00 €	141,08 €	7.575,00 €	0,00 €	0,00 €	0,00 €	0,00 €	0,00 €	0,00 €	0,00 €
	Gesamtsumme			7.575,00 €	141,08 €	7.575,00 €	0,00 €	0,00 €	0,00 €	0,00 €	0,00 €	0,00 €	0,00 €

1.5 Entwicklung der Liquiditätssicherung

Lfd.-Nr.	Ergebnis	Jahr	Einzahlungen aus der Aufnahme von Krediten zur Liquiditätssicherung (gem. § 3 Abs. 1 Satz 1 Nr. 48 GemHVO)	Auszahlungen zur Tilgung von Krediten zur Liquiditätssicherung (gem. § 3 Abs. 1 Satz 1 Nr. 49 GemHVO)	Saldo der Ein- u. Auszahlungen aus Krediten zur Liquiditäts-sicherung (gem § 3 Abs. 1 Satz 1 Nr. 50 GemHVO)
	Aus den Haushaltsvorjahren vorzutragende Beträge, davon aus:				
1	16. Haushaltsvorjahr (festgestelltes Jahresergebnis)	2009	0,00 €	0,00 €	0,00 €
2	15. Haushaltsvorjahr (festgestelltes Jahresergebnis)	2010	0,00 €	0,00 €	0,00 €
3	14. Haushaltsvorjahr (festgestelltes Jahresergebnis)	2011	0,00 €	0,00 €	0,00 €
4	13. Haushaltsvorjahr (festgestelltes Jahresergebnis)	2012	0,00 €	0,00 €	0,00 €
5	12. Haushaltsvorjahr (festgestelltes Jahresergebnis)	2013	0,00 €	0,00 €	0,00 €
6	11. Haushaltsvorjahr (festgestelltes Jahresergebnis)	2014	0,00 €	0,00 €	0,00 €
7	10. Haushaltsvorjahr (festgestelltes Jahresergebnis)	2015	0,00 €	0,00 €	0,00 €
8	9. Haushaltsvorjahr (festgestelltes Jahresergebnis)	2016	0,00 €	0,00 €	0,00 €
9	8. Haushaltsvorjahr (festgestelltes Jahresergebnis)	2017	0,00 €	0,00 €	0,00 €
10	7. Haushaltsvorjahr (festgestelltes Jahresergebnis)	2018	0,00 €	0,00 €	0,00 €
11	6. Haushaltsvorjahr (festgestelltes Jahresergebnis)	2019	0,00 €	0,00 €	0,00 €
12	5. Haushaltsvorjahr (festgestelltes Jahresergebnis)	2020	0,00 €	0,00 €	0,00 €
13	4. Haushaltsvorjahr (festgestelltes Jahresergebnis)	2021	0,00 €	0,00 €	0,00 €
14	3. Haushaltsvorjahr (festgestelltes Jahresergebnis)	2022	0,00 €	0,00 €	0,00 €
15	2. Haushaltsvorjahr (festgestelltes Jahresergebnis)	2023	0,00 €	0,00 €	0,00 €
16	1. Haushaltsvorjahr (Ansatz Haushaltsvorjahr einschl. NT)	2024	0,00 €	0,00 €	0,00 €
17	Jahresergebnis (Ansatz des Haushaltsjahres)	2025	0,00 €	0,00 €	0,00 €
18	geplanter Vortrag 1. Haushaltsfolgejahr (Planung)	2026	0,00 €	0,00 €	0,00 €
19	geplanter Vortrag 2. Haushaltsfolgejahr (Planung)	2027	0,00 €	0,00 €	0,00 €
20	geplanter Vortrag 3. Haushaltsfolgejahr (Planung)	2028	0,00 €	0,00 €	0,00 €

1.6 Übersicht über die Entwicklung des Eigenkapitals

Lfd.-Nr.	Ergebnis (gem. § 2 Abs. 1 Nr. 31 GemHVO)		Betrag in €	Nachrichtlich: aufgelaufenes Eigenkapital
	Wert Eröffnungsbilanz			701.003,31 €
1	Eigenkapital zum 31.12.2009	2009	6.174,15 €	707.177,46 €
2	Eigenkapital zum 31.12.2010	2010	-31.626,78 €	675.550,68 €
3	Eigenkapital zum 31.12.2011	2011	-5.328,01 €	670.222,67 €
4	Eigenkapital zum 31.12.2012	2012	2.296,15 €	672.518,82 €
5	Eigenkapital zum 31.12.2013	2013	-16.815,29 €	655.703,53 €
6	Eigenkapital zum 31.12.2014	2014	-9.642,16 €	646.061,37 €
7	Eigenkapital zum 31.12.2015	2015	1.561,12 €	647.622,49 €
8	Eigenkapital zum 31.12.2016	2016	-15.338,49 €	632.284,00 €
9	Eigenkapital zum 31.12.2017	2017	13.959,24 €	646.243,24 €
10	Eigenkapital zum 31.12.2018	2018	-9.906,63 €	636.336,61 €
11	Eigenkapital zum 31.12.2019	2019	3.796,06 €	640.132,67 €
12	Eigenkapital zum 31.12.2020	2020	23.269,42 €	663.402,09 €
13	Eigenkapital zum 31.12.2021	2021	13.251,54 €	676.653,63 €
14	Eigenkapital zum 31.12.2022	2022	14.751,08 €	691.404,71 €
15	Eigenkapital zum 31.12.2023	2023	-12.882,15 €	678.522,56 €
16	+ Ansatz für das Jahresergebnis des Haushaltsvorjahres	2024	10.960,00 €	689.482,56 €
17	+ Ansatz für das Jahresergebnis des Haushaltsjahres	2025	7.250,00 €	696.732,56 €
18	+ geplantes Jahresergebnis des Haushaltsfolgejahres	2026	15.150,00 €	711.882,56 €
19	+ geplantes Jahresergebnis des 2. Haushaltsfolgejahres	2027	21.940,00 €	733.822,56 €
20	+ geplantes Jahresergebnis des 3. Haushaltsfolgejahres	2028	27.130,00 €	760.952,56 €

1.7 Veränderungen des Sonderposten für Belastungen aus dem kommunalen Finanzausgleich

Lfd.-Nr.		Jahr	Einstellungen in den Sonderposten für Belastungen aus dem kommunalen Finanzausgleich (gem. § 2 Abs. 1 Nr. 29 GemHVO) in €	Entnahme aus dem Sonderposten für Belastungen aus dem kommunalen Finanzausgleich (gem. § 2 Abs. 1 Nr. 30 GemHVO)	Einstellungen in den Sonderposten für Belastungen aus dem kommunalen Finanzausgleich (gem. § 47 Abs. 5 Nr. 2.1 GemHVO)
1	16. Haushaltsvorjahr (festgestelltes Jahresergebnis)	2009			
2	15. Haushaltsvorjahr (festgestelltes Jahresergebnis)	2010			
3	14. Haushaltsvorjahr (festgestelltes Jahresergebnis)	2011			
4	13. Haushaltsvorjahr (festgestelltes Jahresergebnis)	2012			
5	12. Haushaltsvorjahr (festgestelltes Jahresergebnis)	2013			
6	11. Haushaltsvorjahr (festgestelltes Jahresergebnis)	2014			
7	10. Haushaltsvorjahr (festgestelltes Jahresergebnis)	2015			
8	9. Haushaltsvorjahr (festgestelltes Jahresergebnis)	2016			
9	8. Haushaltsvorjahr (festgestelltes Jahresergebnis)	2017			
10	7. Haushaltsvorjahr (festgestelltes Jahresergebnis)	2018			
11	6. Haushaltsvorjahr (festgestelltes Jahresergebnis)	2019			
12	5. Haushaltsvorjahr (festgestelltes Jahresergebnis)	2020			
13	4. Haushaltsvorjahr (festgestelltes Jahresergebnis)	2021			
14	3. Haushaltsvorjahr (festgestelltes Jahresergebnis)	2022			
15	2. Haushaltsvorjahr (Rechnungsergebnis)	2023			
16	1. Haushaltsvorjahr (Ansatz des Haushaltsvorjahres einschl. NT)	2024			
17	Jahresergebnis (Ansatz des Haushaltsjahres)	2025			
18	1. Haushaltsfolgejahr (Planung)	2026			
19	2. Haushaltsfolgejahr (Planung)	2027			
20	3. Haushaltsfolgejahr (Planung)	2028			

1.8 Übersicht zur Beurteilung der dauernden Leistungsfähigkeit

Lfd.-Nr.	Einzahlungs- u. Auszahlungsarten	Ergebnisse des Haushaltsvorvorjahres 2023	Ansätze des Haushaltsvorjahres einschl. Nachträge 2024	Ansatz des Haushaltsjahres 2025	Planungsdaten der Haushaltsfolgejahre	Planungsdaten des zweiten Haushaltsfolgejahres	Planungsdaten des dritten Haushaltsfolgejahres
		Angaben in €					
		einschließlich Zinsauszahlungen für bereits genehmigte Kredite			einschließlich Zinsauszahlungen für bereits genehmigte Kredite und für geplante, aber noch nicht genehmigte Kredite		
1	Saldo der ordentlichen und außerordentlichen Ein- und Auszahlungen (§ 2 Abs. 1 Satz 1 Posten F23 GemHVO)	5.351,68 €	21.590,00 €	23.190,00 €	31.390,00 €	38.180,00 €	43.370,00 €
2	abzüglich Auszahlungen zur planmäßigen Tilgung von bereits genehmigten Investitionskrediten (§ 2 Abs. 1 Satz 1 Posten F 36 GemHVO)	7.575,00 €	0,00 €	0,00 €	0,00 €	0,00 €	0,00 €
3	abzüglich Mindesttilgung von Liquiditätskrediten im Rahmen der Teilnahme am kommunalen Entschuldungsfond (KEF-RP)	0,00 €	0,00 €	0,00 €	0,00 €	0,00 €	0,00 €
4	= "freie Finanzspitze"	-2.223,32 €	21.590,00 €	23.190,00 €	31.390,00 €	38.180,00 €	43.370,00 €
5	abzüglich Auszahlungen zur planmäßigen Tilgung von geplanten, aber noch nicht genehmigten Investitionskrediten (§ 3 Abs. 1 Nr. 46 GemHVO)						
6	Verbleibende Finanzspitze	-2.223,32 €	21.590,00 €	23.190,00 €	31.390,00 €	38.180,00 €	43.370,00 €

Endfällige Kredite	Stand der Kredite zur Liquiditätssicherung ³
Jahr - Betrag €	Jahr 2024 - Betrag 0 €
Jahr - Betrag €	

Übersicht über die aus Verpflichtungsermächtigungen voraussichtlich fällig werdenden Auszahlungen

Betragsangaben in Euro

Verpflichtungsermächtigungen im Haushaltsplan des Jahres (gem. § 1 Abs. 1 Nr. 4 GemHVO)	Voraussichtlich fällige Auszahlungen			
	Planjahr 2025	Planjahr 2026	Planjahr 2027	Weiter folgende Planjahre
2024				
2023				
2022				
2021				
Summe	0,00 €	0,00 €	0,00 €	0,00 €
Gesamtbetrag der Investitionskredite (ohne zinslose Kredite u. Kredite zur Umschuldung)				

**Übersicht über den voraussichtlichen Stand der Verbindlichkeiten zum Ende des Haushaltsjahres
(gem. § 1 Abs. 1 Nr. 5 GemHVO)**

Lfd.- Nr.	Art (gem. § 47 Abs. 5 Nr. 4 GemHVO)	Voraussichtlicher Stand zu Beginn des Haushaltsjahres in €	Voraussichtlicher Stand zum Ende des Haushaltsjahres in €
1	Anleihen		
2	Verbindlichkeiten aus Kreditaufnahmen	0,00 €	0,00 €
	davon:		
3	Verbindlichkeiten aus Kreditaufnahmen für Investitionen	0,00 €	0,00 €
4	Verbindlichkeiten aus Kreditaufnahmen zur Liquiditätssicherung		
5	Verbindlichkeiten aus Vorgängen, die Kreditaufnahmen wirtschaftlich gleichkommen		
6	Erhaltene Anzahlungen auf Bestellungen		
7	Verbindlichkeiten aus Lieferungen und Leistungen		
8	Verbindlichkeiten aus Transferleistungen		
9	Verbindlichkeiten gegenüber verbundenen Unternehmen		
10	Verbindlichkeiten gegenüber Unternehmen, mit denen ein Beteiligungsverhältnis besteht		
11	Verbindlichkeiten gegenüber Sondervermögen, Zweckverbänden, Anstalten des öffentlichen Rechts, rechtsfähigen kommunalen Stiftungen		
12	Verbindlichkeiten gegenüber dem sonstigen öffentlichen Bereich	0,00 €	0,00 €
13	Sonstige Verbindlichkeiten	0,00 €	0,00 €
14	Summe der Verbindlichkeiten	0,00 €	0,00 €